

PREISLISTE

GÜLTIG AB 01.02.2024



dormiente GmbH,
Auf dem langen Furt 14 -16
D-35452 Heuchelheim, Deutschland



Telefon +49 641 -9 62 13-0
info@dormiente.com
www.dormiente.com



ALLGEMEINE GESCHÄFTSBEDINGUNGEN DER FIRMA DORMIENTE GMBH

1. VERTRAGSABSCHLUSS

Es gelten ausschliesslich sämtliche nachfolgende Bedingungen.

Einkaufsbedingungen des Käufers haben ebenso wie mündliche Abreden keine Bedeutung, solange sie nicht ausdrücklich schriftlich von uns anerkannt worden sind. Spätestens mit der Entgegennahme unserer Ware gelten unsere Bedingungen als angenommen. Unsere Bedingungen gelten auch für alle unsere zukünftigen Geschäftsbeziehungen, auch wenn sie nicht nochmals ausdrücklich vereinbart worden sind.

2. PREISE

Unsere Preise verstehen sich in CHF netto ab Werk zzgl. der jeweils gesetzlich gültigen Umsatzsteuer. Bei Kauf auf Abruf und Zahlung bei Lieferung sind die mit uns vereinbarten Preise bei Vertragsschluss 3 Monate verbindlich. Für Abrufflieferungen und Zahlungen länger als 3 Monate nach Vertragsabschluss behalten wir uns vor, die Preise zur Anpassung an aussergewöhnliche Schwankungen (Material, Hilfsstoffe, Löhne usw.) an das neueste Kostenniveau anzugleichen.

3. ERFÜLLUNGSORT, GERICHTSSTAND UND ANWENDBARES RECHT

Erfüllungsort für Lieferung und Zahlung sowie Gerichtsstand für beide Teile ist, soweit zulässig, Giessen.

4. LIEFERUNG

Die Lieferung der Ware erfolgt ab Giessen, bzw. der jeweiligen Zweigniederlassung. Die Versandkosten trägt der Käufer. Die Ware wird nach unserem Ermessen in hinreichender Form für den Versand verpackt. Soweit wir den Versand übernehmen, sind wir bemüht, die für den Käufer günstigste Versandform zu wählen, übernehmen hierfür jedoch keine Haftung. Bei Lieferung ab auswärtigem Lager wird die Fracht ab Fabrik berechnet. Es kann stattdessen ein pauschalisierter Lagerzuschlag in Rechnung gestellt werden. Die Gefahr geht auf den Kunden über, sobald er die Ware abgerufen hat und die Ware für den Versand ausgesondert wurde. Dies gilt auch, wenn der Versand durch uns erfolgt. Schadenersatzansprüche sind in sämtlichen vorgenannten Fällen grundsätzlich ausgeschlossen. Etwaige Schadenersatzansprüche können nur gegenüber der Bahn oder dem Spediteur geltend gemacht werden. Es gilt auch als vereinbart, dass, sollte der Versand ohne Verschulden des Verkäufers unmöglich werden, die Gefahr mit der Meidung der Versandbereitschaft auf den Käufer übergeht. Ersatzansprüche für Schäden, die durch den Transport verursacht worden sind, sind durch den Zeitpunkt des Gefahrübergangs ausgeschlossen. Etwaige Ersatzansprüche können nur gegenüber dem Fracht-führer geltend gemacht werden, ausgenommen sind Fälle der Drittschadensliquidation. Bei verbindlich vereinbarten Lieferfristen behalten wir uns eine maximale Lieferverzögerung von 2 Wochen vor. Sollten wir innerhalb dieser Frist nicht liefern, ist der Käufer verpflichtet, uns eine angemessene Nach-lieferzeit zu setzen. Nach deren ergebnislosen Verlauf ist der Kunde berechtigt, vom Vertrag zurück-zutreten. Weitergehende Schadenersatzansprüche wegen nicht erbrachter oder nicht wie geschuldet erbrachter Leistung sind ausgeschlossen, soweit es sich nicht um vorsätzliche oder grob fahrlässig verur-sachte Schäden handelt. Nicht von dieser Haftungsbegrenzung umfasst sind Ersatzansprüche für Schäden an Leben, Körper oder Gesundheit. Liefer- und Leistungsverzögerungen aufgrund höherer Gewalt, Streik, Aussperrung, behördlicher Anordnung und dergleichen, die uns die Lieferung wesentlich erschweren oder unmöglich machen, auch wenn sie bei unseren Lieferanten und Unterlieferanten eintreten, haben wir nicht zu vertreten. Wir sind berechtigt, die Lieferung um die Dauer der Behinderung zzgl. der angemessenen Anlaufzeit zu verschieben. Das schliesst auch sonstige unverschuldete Betriebsstörungen, die länger als eine Woche gedauert haben oder voraussichtlich dauern werden, ein. Der Käufer ist innerhalb einer Frist von 3 Tagen ab Kenntnisnahme des Grundes für die Lieferungsverzögerung hiervon zu unterrichten. Teillieferungen oder Teilleistungen können erfolgen und dürfen gesondert abgerechnet werden. Kommt der Käufer 14 Tage nach unserer ausdrücklichen Aufforderung zum Abruf der Ware in Abnahmeverzug, steht uns das Recht zum Rücktritt vom Vertrag zu. In jedem Fall werden aber Lagerkosten berechnet. Der Anspruch auf Zahlung des Kaufpreises besteht, ausser im Falle unseres erklärten Rücktrittes, grundsätzlich weiter.

5. ZAHLUNG

Zahlungsvereinbarungen, die auf Rechnungen oder Auftragsformularen aufgeführt sind, gelten als verbindlich. Andernfalls gilt als vereinbart, dass dem Käufer bei Vorauskasse ein Preisnachlass von 4% Skonto gewährt wird oder 2% Skonto binnen 7 Tagen ab Rechnungsdatum. Ansonsten ist der Rechnungsbetrag binnen 30 Tagen nach Rechnungsdatum zu entrichten. Die Begleichung der Rechnung wird erst dann angenommen, wenn wir über den Geldbetrag verfügen können. Alternativ dazu kann der Käufer uns ein SEPA-Firmenmandat erteilen. Der Einzug der Lastschrift erfolgt 10 Tage nach Rechnungsdatum mit gesondertem Hinweis auf das Datum des Einzugs (Vorbankündigung) unter Abzug eines Skontos von 4 % auf alle rabattfähigen Beträge. Der Käufer sichert zu, für die ausreichende Deckung des Kontos zum Datum des Einzugs zu sorgen. Kosten, die aufgrund von Nicht-einlösung oder Rückbuchung der Lastschrift entstehen, gehen zu Lasten des Käufers, solange die Nicht-einlösung oder die Rückbuchung nicht durch uns verursacht wurde. Bei nicht durch uns verursachter Nichteinlösung oder Rückbuchung entfällt das Skonto. Nach erneuter Vorbankündigung wird der fällige Rechnungsbetrag deshalb ohne Skontoabzug per Lastschrift eingezogen. Bei Zahlungsverzug des Käufers sind wir berechtigt, ab Datum des Verzugs Zinsen i. H. von 8%-Punkten über dem jeweiligen Basiszinssatz zu fordern. Sonstige Spesen, Wechsel und Schecks werden nur unter Vorbehalt gutgeschrieben. Wir behalten uns vor, die Wechsel und Schecks jederzeit zurückzugeben. Sämtliche Kosten einschl. des Basiszinssatzes gehen zu Lasten des Bezogenen. Sobald ein Wechsel oder Scheck zurückkommt werden alle noch offenstehenden weiteren Rechnungsbeträge sofort fällig. Dasselbe gilt auch, wenn trotz Mahnung eine Rechnung nicht pünktlich beglichen wird. Sämtliche Rechnungsbeträge sowie alle eventuell im Umlauf befindlichen weiteren Wechsel sind, unabhängig von ihrer Fälligkeit, Zug-um-Zug gegen Barzahlung einzuklagen. Wir sind berechtigt, die Barabdeckung zu fordern und die entsprechenden Beträge einzuklagen, ohne Rücksicht darauf, ob die weiter in Zahlung gegebenen Wechsel oder Akzepte sich in unseren Händen befinden oder von uns weitergegeben sind. Der Käufer kann die Zahlung nicht von der Rückgabe dieser Zahlungsmittel abhängig machen. Bei Kunden, deren Kreditfähigkeit uns bekannt ist oder bei denen die erhaltene Auskunft nicht ausreicht, steht es uns frei, Vorauszahlungen oder hinreichende Sicherung zu verlangen, auch wenn der Auftrag unsererseits bereits angenommen war. Vor Zahlung fälliger Rechnungsbeträge einschl. Verzugszinsen sind wir zu keiner weiteren Lieferung aus laufenden Verträgen verpflichtet. Das Recht zur Aufrechnung, Zurückbehaltung oder Minderung auf Seiten des Kunden steht diesem, auch wenn Mängelrügen oder Gegenansprüche geltend gemacht werden, erst zu, wenn die Gegenansprüche von uns akzeptiert oder rechtskräftig festgestellt worden sind.

Ohne entsprechenden Ausweis sind unsere Vertreter nicht zum Inkasso berechtigt. Alle bei uns geführten Konten eines Kunden bilden eine Einheit. Es gilt als vereinbart, dass wir ein etwaiges Guthaben auf einem Konto gegen unsere Forderungen auf einem anderen Konto desselben Kunden aufrechnen können.

6. HAFTUNG UND MÄNGEL

Die von uns bestätigten Masse und Gewichte gelten nicht als absolute und definitive Ware. Bei textilen Produkten behalten wir uns eine Schwankungstoleranz von plus/minus 7% auf das Gewicht und plus/minus 3% auf die Masse vor. Bei Massivholzteilen übernehmen wir keine Gewähr dafür, dass diese verzugsfrei sind, insbesondere bei starken Temperatur-/Luftfeuchtigkeitsschwankungen. Dies gilt auch für Schwankungen in der Materialstärke von plus/minus 5%. Dies schliesst gleichzeitig geringfügige handels-übliche Farbabweichungen ein, die der Kunde hinnehmen muss. Ebenso bestehen unsererseits keine Haftungs- und Mängelbeseitigungsverpflichtungen bei geringfügigen handelsüblichen Abweichungen in der Ausführung der Ware, die diese als Ganzes nicht beeinträchtigen. Bestimmte Beschaffenheiten der verkauften Ware sind nur dann wirksam vereinbart, wenn sie schriftlich und ausdrücklich als Beschaffenheitsvereinbarung von uns gekennzeichnet niedergelegt sind. Die Gewährleistungspflicht beträgt gegenüber Käufern, die Kaufleute oder Handelsgesellschaften sind, ein Jahr ab Anlieferung der Ware. Die Rechte des Käufers aufgrund der Mangelhaftigkeit der Kaufsache sind aus-geschlossen, soweit der Mangel darauf beruht, dass der Käufer gegen Pflegeanweisungen des Herstellers oder der dormiente GmbH verstossen hat, dass die Sache aufgrund normalen gebrauchsbedingten Verschleisses fehlerhaft geworden ist oder durch Veränderungen, An- und Umbauten eigenmächtige Ausbesseringen oder Auswechslungen von Teilen eine Fehler aufweist. Die Mitteilung eines Mangels hat bei Käufern, die Kaufleute sind, unverzüglich, spätestens aber innerhalb von 8 Tagen nach Erhalt der Ware, schriftlich zu erfolgen. Bei verborgenen Mängeln, die auch bei sorgfältiger Untersuchung nicht bei Erhalt festgestellt werden können, ist der Mangel innerhalb der vorgenannten Fristen ab Entdeckung des Mangels schriftlich anzuzeigen. Die dormiente GmbH kann ihrer Wahl den Mangel beseitigen oder einen mangel-freien Gegenstand statt des mangelhaften liefern. Schlägt die Nachbesserung nach zwei Versuchen endgültig fehl, so stehen dem Käufer die sonstigen Gewährleistungsrechte (Minderung, Rücktritt, Schaden-ersatz bei Vorliegen der gesetzlichen Voraussetzungen) zu. Ist eine Gesamtlieferung als Ganzes vom Kunden beanstandet worden, kann dies nur Wirkung haben, wenn der Anteil fehlerhafter Ware mehr als 10% der Gesamtlieferungsmenge beträgt. In diesem Fall ist uns zur Vermeidung der Zurückweisung der gesamten Lieferung Gelegenheit zur Aussonderung fehlerhafter Teile nach den vorgenannten Bedingungen zu geben.

7. EIGENTUMSVORBEHALT

Die Ware bleibt bis zur vollständigen Bezahlung unser Eigentum. Dies schliesst auch die völlige Einlösung der gegebenen Akzepte, Wechsel und Schecks mit ein. Dies gilt für alle unsere Forderungen, die uns, gleich aus welchem Rechtsgrund, gegenüber dem Käufer zustehen. Die dormiente GmbH ist jedoch verpflichtet, das Vorbehaltseigentum freizugeben, sobald die Kaufpreisforderung, auf die sich das Vorbehaltsgut bezieht, vollständig beglichen ist und die verbleibenden anderen offenen Forderungen der dormiente GmbH gegen den Käufer weniger als 20 % des Kaufpreises des Vorbehaltsgutes ausmachen. Im Falle des Weiterverkaufs der Waren durch den Käufer an Dritte, ist dieser bis zur endgültigen und voll-ständigen Bezahlung unserer Rechnungen verpflichtet, unsere Ware ebenfalls unter Eigentumsvorbehalt weiterzuverkaufen. Die Forderungen unseres Käufers aus dem Weiterverkauf der Vorbehaltsware gegen-über dessen Kunden tritt der Käufer bereits jetzt im Voraus in Höhe des zwischen der dormiente GmbH und ihrem Käufer vereinbarten Kaufpreises sicherungshalber an die dormiente GmbH ab, ohne dass es einer gesonderten Abtretungserklärung bedarf. Der Käufer ist in diesem Fall verpflichtet, uns den Weiter-verkauf nebst dem andern Käufer mitzuteilen. Auch ist er verpflichtet, uns umgehend Auskünfte zu erteilen und Unterlagen, sofern von uns gefordert, herauszugeben. Auf unser Verlangen hin muss der Dritte ausdrücklich schriftlich auf unsere Eigentumsrechte durch den Käufer an der Ware hingewiesen werden. Bei Zugriffen Dritter auf die Ware hat der Käufer auf unser Eigentum hinzuweisen und uns unverzüglich zu benachrichtigen. Verarbeitungen der Vorbehaltsware werden auf Rechnung und Gefahr der dormiente GmbH vorgenommen, so dass die dormiente GmbH Hersteller im Sinne des § 950 BGB ist und das Eigentum an der verarbeiteten oder umgestalteten Vorbehaltsware erwirbt. Durch eine Verarbeitung der Vorbehaltsware erwirbt der Käufer nicht das Eigentum gemäss § 950 BGB an der neuen Sache. Die Kosten und Schäden aus einer Verletzung dieser Pflicht trägt der Käufer in jedem Fall. Es gilt als vereinbart, dass auch die Waren, die möglicherweise schon bezahlt sind und sich noch im Besitz des Käufers befinden, als zur Sicherheit übereignet gelten, sofern noch offenstehende weitere Forderungen unsererseits vorliegen. In diesem Fall gilt eine Übergabe an uns dadurch als ersetzt, dass der Käufer jederzeit widerruflich zum Besitz der Ware berechtigt ist. Die dormiente GmbH wird den Vertrag und das Recht zum Besitz formlos oder schriftlich widerrufen, wegen Pflichtverletzung und aus unerlaubter Handlung und aus sonstigem Rechtsgrund sind aus-geschlossen, soweit sie nicht vorsätzlich oder grob fahrlässig von der dormiente GmbH oder einer ihrer Erfüllungsgehilfen, gesetzlichen Vertretern oder ihrer Organe verursacht worden sind. Vorstehende Haftungs-begrenzung gilt nicht für Schadenersatzansprüche wegen der Verletzung von Leben, Körper oder Gesundheit.

8. HAFTUNGSBESCHRÄNKUNG

Verschuldensunabhängige Schadenersatzansprüche wegen nicht oder nicht wie geschuldet erbrachter Leistung, wegen Pflichtverletzung und aus unerlaubter Handlung und aus sonstigem Rechtsgrund sind aus-geschlossen, soweit sie nicht vorsätzlich oder grob fahrlässig von der dormiente GmbH oder einer ihrer Erfüllungsgehilfen, gesetzlichen Vertretern oder ihrer Organe verursacht worden sind. Vorstehende Haftungs-begrenzung gilt nicht für Schadenersatzansprüche wegen der Verletzung von Leben, Körper oder Gesundheit.

9. DATENVERARBEITUNG UND DATENSCHUTZ

Wir sind berechtigt im Rahmen der gegebenen Datenschutzgesetzgebung Daten zu speichern.

10. SALVATORISCHE KLAUSEL

Sollten einzelne der vorgenannten Geschäftsbedingungen unwirksam sein oder werden, berührt dies die Wirksamkeit der übrigen Bestimmungen und des gesamten Rechtsgeschäftes nicht. Die möglicherweise unwirksame Geschäftsbedingung gilt dann als durch eine hier zulässige und wirksame Bedingung ersetzt.

STAND 2024

INHALTSVERZEICHNIS

NATURMATRATZEN

NATURAL ECO	5 - 7
NATURAL BASIC	8 - 11
NATURAL CLASSIC	12 - 15
NATURAL DELUXE	16 - 19
NATUR PUR	20 - 21
PERSONAL FITS	22 - 23
TOPPER	24 - 25
FUTON À LA CARTE	26

NATURAL KIDS

BABYMATRATZE HEIDI	27
DECKEN / ZUBEHÖR	27

UNTERFEDERUNGEN / MOTORRAHMEN

ROLLROSTE	28
BASIC – S / KF	28
XXL – S	29
XXL 200 M / 400 M – MOTORRAHMEN	29
PHYSIOFORM® PRO – S / KF / M	30 - 31
PHYSIOFORM®PRO LIFT / LIFT PREMIUM	32
ERGO NATURA ZIRBE – S / M	33
SYSTEM 1 NATURROST	34
SYSTEM 7® UNTERFEDERUNG / M	35

NATURKISSEN

FÜLLKISSEN	36
FÜLLKISSEN MIT KLIMAREGULATION	36
FORMKISSEN	37

NATURDECKEN / UNTERBETTEN

NATURAL SILK – DECKEN MIT ERI SEIDE	38
NATURAL HANF – HANF-DECKEN	39
INDIAN SUMMER – TENCEL™-DECKEN	40
LHASA – MERINO-LAMMWOLL-DECKEN	41
LUXOR – KAMEL-FLAUMHAAR-DECKEN	42
NATURAL HANF – HANF-UNTERBETT	43
INDIAN SUMMER – TENCEL™-UNTERBETT	43
LHASA – MERINO-LAMMWOLL-UNTERBETT	43

HOME COLLECTION

HANF-BETTWÄSCHE	44
NEU BAMBUS-BETTWÄSCHE	44
NEU BAUMWOLL-BETTWÄSCHE	44
BIO-SPANNBETTLAGEN	44
NATURAL PROTECT – MOLTONAUFLAGE	45
NEU SCHLAFROLLE SEITENSCHLÄFER	45
NEU NECKPILLO	45
NEU DUFTKISSEN-SET	45

SCHLAFSOFAS

LOUNGE S	46 - 51
NEU DAYBED	52

AUSZIEHSOFAS

ZEDULO_1 – 2-SITZER	52
ZEDULO_2 – OTTOMANE	52
ZEDULO_3 – VOLLPOLSTER	53
ZEDULO_4 – MASSIVHOLZRAHMEN	53
ZEDULO_5 – ECKSOFA	54
SCHLAFSOFAS ZUBEHÖR	55

NATURPOLSTERBETTEN

CLIA POLSTERSYSTEMBETT – ÜBERSICHT	57
CLIA_1 – POLSTER-BETTRAHMEN	58 - 61
CLIA_2 – BOXSPRING-OPTIK	62 - 65
CLIA_3 – MASSIVHOLZ-BETTRAHMEN	66 - 69
CLIA OPTIONAL	70 - 71
LOUNGE NIGHT	73 - 75
VEGA SONDEREDITION	76 - 77
NATURPOLSTERBETTEN ZUBEHÖR	78 - 79

MASSIVHOLZBETTEN

BELUGA	81
GONDA	82
GONDA MAXI	83
KALMERA	84
KALMERA MAXI	85
KANDA	86
KB_23	87
LARIA	88
LARIA MAXI	89
MOLA	90 - 91
MOLA MAXI	90 - 91
NUVEO – metallfrei	92
NUVEO MAXI – metallfrei	93
PINAR_1 – metallfrei	94 - 95
PINAR_2 – metallfrei mit ORGANOID®	94 - 95
VETERIS – metallfrei	96
UDANA	97
VIVA	97

MASSIVHOLZMÖBEL CLOSE-IT

98 - 99

NACHTKONSOLEN IM ÜBERBLICK BEISTELLTISCHE IM ÜBERBLICK

100

TECHNISCHE ANGABEN

SCHLAFSOFAS / POLSTERBETTEN	102 - 103
MASSIVHOLZBETTEN	104 - 105

dormiente TRAVEL dormiente SPORTS – YOGA

106 - 107

108

dormiente.
BESSER GRÜN SCHLAFEN

dormiente GmbH
Dormiente Platz
Auf dem langen Furt 14 - 16
35452 Heuchelheim

Telefon +49 - 641 - 96213 - 0
info@dormiente.com
www.dormiente.com

NATURAL ECO



GESAMTHÖHE 14 cm
 KERNE MIT NATURLATEX AUS FLEXICUTS*
 1 BEZUGVARIANTE ZUR WAHL



Variante 3A: der Bezug der Serie NATURAL ECO

BEISPIEL-KOMBINATION:



Füllkissen **FLEXOPILLO MED**

Decke **INDIAN SUMMER**

Matratze **NATURAL ECO**
 mit Bezug **VARIANTE 3A**

Unterfederung **BASIC S**


* FLEXICUTS Optimale Ressourcennutzung durch Verwendung mehrerer Lagen Naturlatex, die mit 100% Naturlatex neu verbunden werden

NATURAL ECO – GESAMTHÖHE 14 cm



NATURMATRATZEN


MATRATZENBEZUG – NICHT WASCHBAR:

3A  **STRICKGEWEBE** 100% Baumwolle (kbA) 400 g/m², unterstept mit 100% Schurwolle (kbT) 500 g/m², naturfarben, zur Trockenreinigung geeignet

MILBEX-AUSRÜSTUNG

Besprühung des Matratzenbezuges und -kerns mit Neemöl zur natürlichen Reduzierung von Hausstaubmilbenbefall. **Wirkdauer:** 2-3 Monate.



	Breite cm:	80 / 90 / 100	120 / 140 / 160	180 / 200
	CHF	51	61	71

PARTNERLÖSUNG

2 einzelne Kerne innerhalb der Serie NATURAL ECO (gleiche Kernhöhe) erhalten einen durchgehenden Bezug.



Breite cm:	140 / 160 / 180 / 200
AUFPREIS CHF	91

Für die Berechnung wird der Mittelwert der gewählten Matratzentypen in der gewünschten Matratzen-Gesamtbreite zugrunde gelegt.

BEISPIELRECHNUNG

Partnerlösung Natural Eco 180 x 200 cm mit Bezugvariante 3A:

Seite LINKS	Natural Eco	1.309 CHF
Seite RECHTS	Natural Eco Plus	1.503 CHF
	Mittelwert	1.406 CHF
Aufschlag	Partnerlösung	91 CHF
	Komplettpreis	1.497 CHF

<input type="checkbox"/>	<input type="checkbox"/>	"LINKS" / "RECHTS" bitte bei Bestellung angeben
LINKS NATURAL ECO	RECHTS NATURAL ECO PLUS	

SONDERANFERTIGUNGEN	SONDERLÄNGEN 190 / 210 / 220 cm	Breite 80-140 cm +122 CHF / Breite 160-200 cm +183 CHF
	ZWISCHENGRÖSSEN	nächstgrösseres Mass +102 CHF
	ÄNDERUNGEN IM MATRATZENAUFBAU	+143 CHF Pauschale zzgl. Materialkosten - auf Anfrage
	ÄNDERUNGEN DER MATRATZENFORM	Fertigung nach Kundenschemata - auf Anfrage

kbA = kontrolliert biologischer Anbau, kbT = kontrolliert biologische Tierhaltung, Lyocell (Tencel™) = 100% Cellulose

NATURAL ECO – GESAMTHÖHE 14 cm

NATURMATRATZEN

NATURAL ECO

KERN 12 cm 100% Naturlatex aus Flexicuts*, in einem Innentrikot aus 100% Baumwolle (kbA)
GEWICHT 90 x 200 cm = 21 kg

ab 180 cm nur mit zwei einzelnen Kernen erhältlich



3A	CHF	Länge 200 cm / Breite cm:						
		80 / 90	100	120	140	160	180	200
		678	775	921	1.018	1.163	1.309	1.454

NATURAL ECO PLUS

KERN 2,5 cm latexierte Kokosfaser, beidseitig je 5 cm 100% Naturlatex aus Flexicuts*, in einem Innentrikot aus 100% Baumwolle (kbA), **GEWICHT** 90 x 200 cm = 20 kg
Nicht geeignet für Motorrahmen!

ab 180 cm nur mit zwei einzelnen Kernen erhältlich




3A	CHF	Länge 200 cm / Breite cm:						
		80 / 90	100	120	140	160	180	200
		775	872	1.018	1.163	1.309	1.503	1.600

UNSERE EMPFEHLUNG zu den Matratzen NATURAL ECO mit Bezugvariante 3A:

NATURAL PROTECT – MOLTONAUFLAGE



 100% Baumwolle (kbA) aus GOTS**-zertifizierten Betrieben, 400 g/m², Gummizüge an den Ecken, **waschbar bis 95°C, für Allergiker geeignet**
VE = 6 Stück, Größen sortiert. Kosten für Mehraufwand bei abweichenden Mengen: CHF 20 empfohlener Verkaufspreis.

	CHF	Länge 200 cm / Breite cm:						
		80 / 90	100	120	140	160	180	200
		57	57	72	86	86	96	115

SONDERANFERTIGUNGEN	SONDERLÄNGEN	190 cm +10%	210 cm +10%	220 cm +15%
	ZWISCHENGRÖSSEN	auf Anfrage		

* FLEXICUTS Optimale Ressourcennutzung durch Verwendung mehrerer Lagen Naturlatex, die mit 100% Naturlatex neu verbunden werden

** GOTS = Global Organic Textile Standard

NATURAL BASIC



GESAMTHÖHE 16 cm
2 LATEX-HÄRTEGRADE ZUR WAHL
2 BEZUGVARIANTEN ZUR WAHL



Variante 3A: der Grundbezug der Serie NATURAL BASIC



Variante WB2
waschbarer Aussenbezug + Innenbezug nach Wahl

BEISPIEL-KOMBINATION:



- Formkissen RELAXOPILLO MED
- Decke LHASA
- Matratze NATURAL BASIC mit Bezug VARIANTE 3A
- Unterfederung PHYSIOFORM® PRO S

NATURAL BASIC – GESAMTHÖHE 16 cm

NATURMATRATZEN

DIE MATRATZENTYPEN UND IHRE HÄRTEGRADE

LATEX-HÄRTEGRAD	MATRATZEN-HÄRTEGRAD	KÖRPERGEWICHT	KÖRPERFORM
-----------------	---------------------	---------------	------------

NATURAL BASIC Z7



FEMALE



MALE

MEDIUM	H2	bis 70 kg	
FEST	H3	bis 80 kg	
MEDIUM	H2	bis 80 kg	
FEST	H3	bis 120 kg	

NATURAL BASIC 2



MEDIUM	H2	bis 70 kg	
FEST	H3	bis 120 kg	

NATURAL BASIC 3



MEDIUM	H2 - H3	bis 90 kg	
FEST	H4 - H5	bis 120 kg	

NATURAL BASIC 4



MEDIUM	H4	bis 120 kg	
FEST	H5	bis 120 kg	

MATRATZEN-HÄRTEGRAD: H1 = weich H2 = mittelweich H3 = mittelfest H4 = fest H5 = sehr fest
Bitte beachten Sie, dass diese Härtegradangaben nur Richtwerte sind, da diese von Hersteller zu Hersteller unterschiedlich definiert werden. Daher empfehlen wir eine persönliche Beratung und ein Probeliegen.

KÖRPERFORMEN haben einen Einfluss auf das Liegeverhalten. Daher unterscheiden wir in folgenden Kategorien:

- zierliche Figur und homogene Gewichtsverteilung
- normal bis kräftig bei homogener Gewichtsverteilung
- Schwerpunkt im Beckenbereich, schmalere Schultern
- breitere Schultern, schmaleres Becken
- Schwerpunkt im Bauchbereich

NATURAL BASIC – GESAMTHÖHE 16 cm



NATURMATRATZEN

MATRATZENBEZUG – NICHT WASCHBAR:

3A **STRICKGEWEBE** 100% Baumwolle (kbA) 400 g/m², unterstept mit 100% Schurwolle (kbT) 500 g/m², naturfarben, zur Trockenreinigung geeignet

MATRATZENBEZUG – WASCHBAR:

WASCHBARER AUSSENBEZUG

• **WB2** **STRICKGEWEBE**
100% Baumwolle (kbA) 370 g/m², aus GOTS zertifizierten Betrieben, naturfarben, waschbar bis 60°C



VERSTEPPTER INNENBEZUG – NICHT WASCHBAR – ZUR WAHL

- **INNENBEZUG HF** 100% Hanf, 500 g/m², vegan
 - **INNENBEZUG SW** 100% Schurwolle (kbT), 500 g/m²
 - **INNENBEZUG BW** 100% Baumwolle (kbA), 500 g/m², vegan
 - **INNENBEZUG TC** 100% Lyocell (Tencel™), 500 g/m², vegan
- jeweils in einem Trikot aus 100% Baumwolle (kbA), 80 g/m²

MILBEX-AUSRÜSTUNG

Besprühung des Matratzenbezuges und -kerns mit Neemöl zur natürlichen Reduzierung von Hausstaubmilbenbefall.
Wirkdauer: 2-3 Monate.



Breite cm:	80 / 90 / 100	120 / 140 / 160	180 / 200
CHF	51	61	71

PARTNERLÖSUNG

2 einzelne Kerne innerhalb der Serie NATURAL BASIC (gleiche Kernhöhe) erhalten einen durchgehenden Bezug.



Breite cm:	140 / 160 / 180 / 200
AUFPREIS CHF	91

Für die Berechnung wird der Mittelwert der gewählten Matratzentypen in der gewünschten Matratzen-Gesamtbreite zugrunde gelegt.

BEISPIELRECHNUNG

Partnerlösung Natural Basic 180 x 200 cm mit Bezugvariante 3A:

Seite LINKS	Basic Z7 Female, medium	2.032 CHF
Seite RECHTS	Basic 2, fest	1.869 CHF
	Mittelwert	1.951 CHF
Aufschlag	Partnerlösung	91 CHF
	Komplettpreis	2.042 CHF

LINKS	RECHTS
BASIC Z7 medium	BASIC Z7 fest

"LINKS" / "RECHTS" bitte bei Bestellung angeben

Bei waschbaren Bezügen liefern wir standardmässig 1 durchgehenden versteppten Innenbezug.
Auf Wunsch 2 einzelne möglich, ohne weiteren Aufpreis.

SONDERANFERTIGUNGEN

SONDERLÄNGEN 190 / 210 / 220 cm Breite 80-140 cm +122 CHF / Breite 160-200 cm +183 CHF
ZWISCHENGRÖSSEN nächstgrösseres Mass +102 CHF
ÄNDERUNGEN IM MATRATZENAUFBAU +143 CHF Pauschale zzgl. Materialkosten - auf Anfrage
ÄNDERUNGEN DER MATRATZENFORM Fertigung nach Kundenschlablone - auf Anfrage

GOTS = Global Organic Textile Standard, kbA = kontrolliert biologischer Anbau, kbT = kontrolliert biologische Tierhaltung, Lyocell (Tencel™) = 100% Cellulose


STAND 01/2024 - Empf. Verkaufspreise in CHF, inkl. gesetzlicher MwSt - Änderungen vorbehalten, Manufaktur: Masstoleranzen möglich, Massangaben sind circa-Werte dormiente GmbH

NATURAL BASIC – GESAMTHÖHE 16 cm

NATURMATRATZEN

NATURAL BASIC Z7 FEMALE oder MALE

KERN 14 cm 100% Naturlatex, mit Zonenschnitten und Oberflächenprofilierung, in einem Innentrikot aus 100% Baumwolle (kbA)
LATEXHÄRTEGRAD standard medium, wahlweise fest, **GEWICHT** 90 x 200 cm = 24 kg



Länge 200 cm / Breite cm: 80 / 90 100 120 140 160 180 200

3A	CHF	1.066	1.168	1.422	1.625	1.829	2.032	2.185
WB2 (versteppter Innenbezug nicht vergessen!)	CHF	1.219	1.321	1.575	1.829	2.032	2.235	2.388
AUFPREIS Naturlatex fest	CHF	102	112	132	152	173	193	213

NATURAL BASIC 2

KERN 14 cm 100% Naturlatex, in einem Innentrikot aus 100% Baumwolle (kbA)
LATEXHÄRTEGRAD standard medium, wahlweise fest, **GEWICHT** 90 x 200 cm = 24 kg



Länge 200 cm / Breite cm: 80 / 90 100 120 140 160 180 200

3A	CHF	863	965	1.168	1.321	1.473	1.676	1.829
WB2 (versteppter Innenbezug nicht vergessen!)	CHF	1.016	1.117	1.321	1.524	1.676	1.880	2.032
AUFPREIS Naturlatex fest	CHF	102	112	132	152	173	193	213

NATURAL BASIC 3

KERN 12 cm 100% Naturlatex, beidseitig je 1.000 g/m² reines Rosshaar, in einem Innentrikot aus 100% Baumwolle (kbA)
LATEXHÄRTEGRAD standard medium, wahlweise fest, **GEWICHT** 90 x 200 cm = 26 kg




Länge 200 cm / Breite cm: 80 / 90 100 120 140 160 180 200

3A	CHF	965	1.066	1.270	1.422	1.575	1.778	1.981
WB2 (versteppter Innenbezug nicht vergessen!)	CHF	1.117	1.219	1.422	1.625	1.778	1.981	2.185
AUFPREIS Naturlatex fest	CHF	81	91	112	132	152	173	193

NATURAL BASIC 4

KERN 5 cm latexierte Kokosfaser, beidseitig je 4,5 cm 100% Naturlatex, in einem Innentrikot aus 100% Baumwolle (kbA)
LATEXHÄRTEGRAD standard medium, wahlweise fest, **GEWICHT** 90 x 200 cm = 26 kg
Nicht geeignet für Motorrahmen!



Länge 200 cm / Breite cm: 80 / 90 100 120 140 160 180 200

3A	CHF	965	1.066	1.270	1.422	1.575	1.829	2.032
WB2 (versteppter Innenbezug nicht vergessen!)	CHF	1.117	1.219	1.422	1.625	1.778	2.032	2.235
AUFPREIS Naturlatex fest	CHF	71	81	91	112	122	142	152

STAND 01/2024 - Empf. Verkaufspreise in CHF, inkl. gesetzlicher MwSt - Änderungen vorbehalten, Manufaktur: Masstoleranzen möglich, Massangaben sind circa-Werte dormiente GmbH

NATURAL CLASSIC



GESAMTHÖHE 18 cm
3 LATEX-HÄRTEGRADE ZUR WAHL
5 BEZUGVARIANTEN ZUR WAHL



Variante 5A: der Grundbezug der Serie NATURAL CLASSIC



Variante 1A SATINÉE



Variante **HANF STRICK WASCHBAR**
waschbarer Aussenbezug + Innenbezug nach Wahl



Variante **WB1**
waschbarer Aussenbezug + Innenbezug nach Wahl



Variante **HANF DRELL** unterstept mit Hanf

BEISPIEL-KOMBINATION:



Formkissen **PHYSIOPILLO MED**

Decke **LUXOR**

Matratze **NATURAL CLASSIC**
mit Bezug **VARIANTE 5A**


Unterfederung **PHYSIOFORM® PRO S**

NATURAL CLASSIC – GESAMTHÖHE 18 cm

NATURMATRATZEN

DIE MATRATZENTYPEN UND IHRE HÄRTEGRADE

ORTHOFORM



FEMALE



MALE

LATEX-HÄRTEGRAD	MATRATZEN-HÄRTEGRAD	KÖRPERGEWICHT	KÖRPERFORM
-----------------	---------------------	---------------	------------

SOFT	H1	bis 75 kg	
MEDIUM	H2	bis 100 kg	
FEST	H3	bis 120 kg	
SOFT	H1	bis 75 kg	
MEDIUM	H2	bis 100 kg	
FEST	H3	bis 120 kg	

MEDIFORM



SOFT	H1	bis 75 kg	
MEDIUM	H2	bis 100 kg	
FEST	H4	bis 140 kg	

ISOFORM



SOFT	H2	bis 80 kg	
MEDIUM	H3	bis 100 kg	
FEST	H4	bis 140 kg	

BIOFORM



SOFT	H2 - H3	bis 80 kg	
MEDIUM	H3 - H4	bis 100 kg	
FEST	H4 - H5	bis 140 kg	

MATRATZEN-HÄRTEGRAD: H1 = weich H2 = mittelweich H3 = mittelfest H4 = fest H5 = sehr fest
Bitte beachten Sie, dass diese Härtegradangaben nur Richtwerte sind, da diese von Hersteller zu Hersteller unterschiedlich definiert werden. Daher empfehlen wir eine persönliche Beratung und ein Probeliegen.

KÖRPERFORMEN haben einen Einfluss auf das Liegeverhalten. Daher unterscheiden wir in folgenden Kategorien:

- zierliche Figur und homogene Gewichtsverteilung
- normal bis kräftig bei homogener Gewichtsverteilung
- Schwerpunkt im Beckenbereich, schmalere Schultern
- breitere Schultern, schmaleres Becken
- Schwerpunkt im Bauchbereich

NATURAL CLASSIC – GESAMTHÖHE 18 cm



NATURMATRATZEN

MATRATZENBEZÜGE – NICHT WASCHBAR:

5A		STRICKGEWEBE	76% Baumwolle (kbA), 21% Lyocell (Tencel™), 3% Kapok, 450 g/m ² , unterstept mit 100% Schurwolle (kbT) 750 g/m ² , weiss, zur Trockenreinigung geeignet
1A		SATINÉE	60% Viskose, 40% Lyocell (Tencel™) 334 g/m ² , unterstept mit 100% Schurwolle (kbT) 750 g/m ² , Naturglanz weiss, zur Trockenreinigung geeignet
HANF DRELL unterstept mit Hanf		DRELL	100% Hanf, 220 g/m ² , unterstept mit 100% Hanf 750 g/m ² , ecru, vegan zur Trockenreinigung geeignet

MATRATZENBEZÜGE – WASCHBAR:

WASCHBARER AUSSENBEZUG ZUR WAHL

- **WB1** **STRICKGEWEBE**
100% Baumwolle (kbA) 370 g/m², aus GOTS zertifizierten Betrieben, weiss, waschbar bis 60°C
- **HANF STRICK** **STRICKGEWEBE**
52% Hanf, 28% Baumwolle (kbA), 20% Lyocell (Tencel™), 500 g/m², weiss, waschbar bis 60°C



VERSTEPPTER INNENBEZUG – NICHT WASCHBAR – ZUR WAHL

- **INNENBEZUG HF** 100% Hanf, 500 g/m², vegan
 - **INNENBEZUG SW** 100% Schurwolle (kbT), 500 g/m²
 - **INNENBEZUG BW** 100% Baumwolle (kbA), 500 g/m², vegan
 - **INNENBEZUG TC** 100% Lyocell (Tencel™), 500 g/m², vegan
- jeweils in einem Trikot aus 100% Baumwolle (kbA), 80 g/m²

MILBEX-AUSRÜSTUNG

Besprühung des Matratzenbezuges und -kerns mit Neemöl zur natürlichen Reduzierung von Hausstaubmilbenbefall.
Wirkdauer: 2-3 Monate.



Breite cm:	80 / 90 / 100	120 / 140 / 160	180 / 200
CHF	51	61	71

PARTNERLÖSUNG

2 einzelne Kerne innerhalb der Serie NATURAL CLASSIC (gleiche Kernhöhe) erhalten einen durchgehenden Bezug.



Breite cm:	140 / 160 / 180 / 200
AUFPREIS CHF	91

Für die Berechnung wird der Mittelwert der gewählten Matratzentypen in der gewünschten Matratzen-Gesamtbreite zugrunde gelegt.

BEISPIELRECHNUNG

Partnerlösung Natural Classic 180 x 200 cm mit Bezugvariante 5A:

Seite LINKS	Mediform, medium	2.337 CHF
Seite RECHTS	Mediform, fest	2.652 CHF
	Mittelwert	2.495 CHF
Aufschlag	Partnerlösung	91 CHF
	Komplettpreis	2.586 CHF

LINKS	RECHTS
MEDIFORM	MEDIFORM
medium	fest

"LINKS" / "RECHTS"
bitte bei Bestellung angeben

Bei waschbaren Bezügen liefern wir standardmässig 1 durchgehenden versteppten Innenbezug.
Auf Wunsch 2 einzelne möglich, ohne weiteren Aufpreis.

SONDERANFERTIGUNGEN

SONDERLÄNGEN 190 / 210 / 220 cm
ZWISCHENGRÖSSEN
ÄNDERUNGEN IM MATRATZENAUFBAU
ÄNDERUNGEN DER MATRATZENFORM

Breite 80-140 cm **+173 CHF** / Breite 160-200 cm **+254 CHF**
nächstgrösseres Mass **+102 CHF**
+143 CHF Pauschale zzgl. Materialkosten - auf Anfrage
Fertigung nach Kundenschlabe - auf Anfrage

GOTS = Global Organic Textile Standard, kbA = kontrolliert biologischer Anbau, kbT = kontrolliert biologische Tierhaltung, Lyocell (Tencel™) = 100% Cellulose


STAND 01/2024 - Empf. Verkaufspreise in CHF, inkl. gesetzlicher MwSt - Änderungen vorbehalten, Manufaktur: Masstoleranzen möglich, Massangaben sind circa-Werte dormiente GmbH

NATURAL CLASSIC – GESAMTHÖHE 18 cm

NATURMATRATZEN

ORTHOFORM
FEMALE oder MALE

KERN 15 cm 100% Naturlatex, mit Zonenschnitten und Oberflächenprofilierung, in einem Innentrikot aus 100% Baumwolle (kbA)
LATEXHÄRTEGRAD standard medium, wahlweise soft oder fest, **GEWICHT** 90 x 200 cm = 27 kg



Länge 200 cm / Breite cm: 80 / 90 100 120 140 160 180 200

5A		CHF	1.473	1.575	1.930	2.235	2.490	2.744	2.947
1A		CHF	1.575	1.676	2.032	2.388	2.642	2.896	3.150
		CHF	173	193	224	254	285	315	346

versteppter Innenbezug
bitte nicht vergessen

1A
HANF DRELL mit Hanf
WB1
HANF STRICK WASCHBAR

AUFPREIS Naturlatex fest

MEDIFORM

KERN 15 cm 100% Naturlatex, in einem Innentrikot aus 100% Baumwolle (kbA)
LATEXHÄRTEGRAD standard medium, wahlweise soft oder fest, **GEWICHT** 90 x 200 cm = 29 kg



Länge 200 cm / Breite cm: 80 / 90 100 120 140 160 180 200

5A		CHF	1.270	1.371	1.625	1.829	2.032	2.337	2.490
1A		CHF	1.371	1.473	1.727	1.981	2.185	2.490	2.693
		CHF	173	193	224	254	285	315	346

versteppter Innenbezug
bitte nicht vergessen

1A
HANF DRELL mit Hanf
WB1
HANF STRICK WASCHBAR

AUFPREIS Naturlatex fest

ISOFORM

KERN 13 cm 100% Naturlatex, beidseitig je 1.000 g/m² reines Rosshaar, in einem Innentrikot aus 100% Baumwolle (kbA)
LATEXHÄRTEGRAD standard medium, wahlweise soft oder fest, **GEWICHT** 90 x 200 cm = 26 kg



Länge 200 cm / Breite cm: 80 / 90 100 120 140 160 180 200

5A		CHF	1.422	1.524	1.778	2.032	2.286	2.591	2.947
1A		CHF	1.524	1.625	1.880	2.185	2.439	2.744	3.150
		CHF	142	163	183	203	224	244	264

versteppter Innenbezug
bitte nicht vergessen

1A
HANF DRELL mit Hanf
WB1
HANF STRICK WASCHBAR

AUFPREIS Naturlatex fest

BIOFORM

KERN 5 cm latexierte Kokosfaser, beidseitig je 5 cm 100% Naturlatex, in einem Innentrikot aus 100% Baumwolle (kbA)
LATEXHÄRTEGRAD standard medium, wahlweise soft oder fest, **GEWICHT** 90 x 200 cm = 26 kg
Nicht geeignet für Motorrahmen!



Länge 200 cm / Breite cm: 80 / 90 100 120 140 160 180 200

5A		CHF	1.422	1.524	1.778	2.032	2.286	2.591	2.947
1A		CHF	1.524	1.625	1.880	2.185	2.439	2.744	3.150
		CHF	112	122	132	142	152	163	173

versteppter Innenbezug
bitte nicht vergessen

1A
HANF DRELL mit Hanf
WB1
HANF STRICK WASCHBAR

AUFPREIS Naturlatex fest

STAND 01/2024 - Empf. Verkaufspreise in CHF, inkl. gesetzlicher MwSt - Änderungen vorbehalten, Manufaktur: Masstoleranzen möglich, Massangaben sind circa-Werte dormiente GmbH

NATURAL DELUXE



GESAMTHÖHE 23 cm

3 LATEX-HÄRTEGRADE ZUR WAHL

5 BEZUGVARIANTEN ZUR WAHL



Variante 6A (mit Sternabheftung)

Der Grundbezug der Serie NATURAL DELUXE, hier mit Lederapplikationen



Variante 1A SATINÉE (mit Sternabheftung)



Variante HANF STRICK WASCHBAR
waschbarer Aussenbezug + Innenbezug nach Wahl



Variante WB1
waschbarer Aussenbezug + Innenbezug nach Wahl



Variante HANF DRELL unterstept mit Hanf

BEISPIEL-KOMBINATION:



Formkissen ERGOPILLO MED

Decke LHASA

Matratze NATURAL DELUXE
mit Bezug VARIANTE 6A
mit Lederapplikationen

Unterfederung ERGO NATURA ZIRBE S

NATURAL DELUXE – GESAMTHÖHE 23 cm

NATURMATRATZEN

DIE MATRATZENTYPEN UND IHRE HÄRTEGRADE

LATEX-HÄRTEGRAD	MATRATZEN-HÄRTEGRAD	KÖRPERGEWICHT	KÖRPERFORM
-----------------	---------------------	---------------	------------

REGULUS




FEMALE



MALE

SOFT	H1	bis 85 kg	
MEDIUM	H2	bis 110 kg	
FEST	H3	bis 140 kg	
SOFT	H1	bis 85 kg	
MEDIUM	H2	bis 110 kg	
FEST	H3	bis 140 kg	

SIRIUS




SOFT	H1	bis 85 kg	
MEDIUM	H2	bis 120 kg	
FEST	H3 - H4	bis 140 kg	

ANTARES



SOFT	H2	bis 85 kg	
MEDIUM	H3	bis 120 kg	
FEST	H4	bis 140 kg	

SOLARIS



SOFT	H2	bis 85 kg	
MEDIUM	H3 - H4	bis 120 kg	
FEST	H4 - H5	bis 150 kg	

MATRATZEN-HÄRTEGRAD: H1 = weich H2 = mittelweich H3 = mittelfest H4 = fest H5 = sehr fest

Bitte beachten Sie, dass diese Härtegradangaben nur Richtwerte sind, da diese von Hersteller zu Hersteller unterschiedlich definiert werden. Daher empfehlen wir eine persönliche Beratung und ein Probeliegen.

KÖRPERFORMEN haben einen Einfluss auf das Liegeverhalten. Daher unterscheiden wir in folgenden Kategorien:

- zierliche Figur und homogene Gewichtsverteilung
- normal bis kräftig bei homogener Gewichtsverteilung
- Schwerpunkt im Beckenbereich, schmalere Schultern
- breitere Schultern, schmaleres Becken
- Schwerpunkt im Bauchbereich



MATRATZENBEZÜGE – NICHT WASCHBAR:

jeweils wählbar MIT Lederapplikationen, bitte bei Bestellung angeben

<p>6A mit Sternabheftung</p> <p>1A mit Sternabheftung</p> <p>HANF DRELL unterstept mit Hanf</p>	 	<p>STRICKGEWEBE 76% Baumwolle (kbA), 21% Lyocell (Tencel™), 3% Kapok, 450 g/m², unterstept mit 100% Schurwolle (kbT) 750 g/m², weiss, zur Trockenreinigung geeignet</p> <p>SATINÉE 60% Viskose, 40% Lyocell (Tencel™) 334 g/m², unterstept mit 100% Schurwolle (kbT) 750 g/m², Naturglanz weiss, zur Trockenreinigung geeignet</p> <p>DRELL 100% Hanf, 220 g/m², unterstept mit 100% Hanf 750 g/m², ecru, vegan zur Trockenreinigung geeignet</p>	
--	----------	--	--

MATRATZENBEZÜGE – WASCHBAR:

WASCHBARER AUSSENBEZUG ZUR WAHL

- **WB1** **STRICKGEWEBE**
100% Baumwolle (kbA) 370 g/m², aus GOTS zertifizierten Betrieben, weiss, waschbar bis 60°C
- **HANF STRICK** **STRICKGEWEBE**
52% Hanf, 28% Baumwolle (kbA), 20% Lyocell (Tencel™), 500 g/m², weiss, waschbar bis 60°C



VERSTEPPTER INNENBEZUG – NICHT WASCHBAR – ZUR WAHL

- **INNENBEZUG HF** 100% Hanf, 500 g/m², vegan
 - **INNENBEZUG SW** 100% Schurwolle (kbT), 500 g/m²
 - **INNENBEZUG BW** 100% Baumwolle (kbA), 500 g/m², vegan
 - **INNENBEZUG TC** 100% Lyocell (Tencel™), 500 g/m², vegan
- jeweils in einem Trikot aus 100% Baumwolle (kbA), 80 g/m²

MILBEX-AUSRÜSTUNG

Besprühung des Matratzenbezuges und -kerns mit Neemöl zur natürlichen Reduzierung von Hausstaubmilbenbefall.
Wirkdauer: 2-3 Monate.

Breite cm:	80 / 90 / 100	120 / 140 / 160	180 / 200
CHF	51	61	71

PARTNERLÖSUNG

2 einzelne Kerne innerhalb der Serie NATURAL DELUXE (gleiche Kernhöhe) erhalten einen durchgehenden Bezug.
Eine Partnerlösung ist nur OHNE Lederapplikationen und Sternabheftung möglich.

Breite cm:	140 / 160 / 180 / 200
AUFPREIS CHF	91

Für die Berechnung wird der Mittelwert der gewählten Matratzentypen in der gewünschten Matratzen-Gesamtbreite zugrunde gelegt.

BEISPIELRECHNUNG

Partnerlösung Natural Deluxe 180 x 200 cm mit Bezugvariante 6A:

Seite LINKS	Regulus Female, medium	3.811 CHF
Seite RECHTS	Sirius, fest	3.872 CHF
	Mittelwert	3.842 CHF
Aufschlag	Partnerlösung	91 CHF
	Komplettpreis	3.933 CHF

LINKS REGULUS medium	RECHTS SIRIUS fest
----------------------------	--------------------------

"LINKS" / "RECHTS"
bitte bei Bestellung angeben

Bei waschbaren Bezügen liefern wir standardmässig 1 durchgehenden versteppten Innenbezug.
Auf Wunsch 2 einzelne möglich, ohne weiteren Aufpreis.

SONDERANFERTIGUNGEN

SONDERLÄNGEN 190 / 210 / 220 cm Breite 80-140 cm **+254 CHF** / Breite 160-200 cm **+356 CHF**
ZWISCHENGRÖSSEN nächstgrösseres Mass **+122 CHF**
ÄNDERUNGEN IM MATRATZENAUFBAU **+163 CHF** Pauschale zzgl. Materialkosten - auf Anfrage
ÄNDERUNGEN DER MATRATZENFORM Fertigung nach Kundenschablone - auf Anfrage

GOTS = Global Organic Textile Standard, **kbA** = kontrolliert biologischer Anbau, **kbT** = kontrolliert biologische Tierhaltung, **Lyocell (Tencel™)** = 100% Cellulose

***LEDER** ist ein Naturprodukt, das unterschiedlich ausfallen kann und seine Farbe dunkelt mit der Zeit nach.



Wahlweise mit LEDERAPPLIKATIONEN: standard natur, wahlweise belugaweiss*

Optional für die Bezugvarianten 6A, 1A und Hanf Drell unterstept mit Hanf
Bitte bei Bestellung angeben. **AUFPREIS CHF** 385

REGULUS FEMALE oder MALE

KERN 20 cm 100% Naturlatex, mit Zonenschnitten und Oberflächenprofilierung, in einem Innentrikot aus 100% Baumwolle (kbA) LATEXHÄRTEGRAD standard medium, wahlweise soft oder fest, GEWICHT 90 x 200 cm = 35 kg

	Länge 200 cm / Breite cm:	80 / 90	100	120	140	160	180	200
<p>6A</p> <p>1A HANF DRELL mit Hanf WB1 HANF STRICK WASCHBAR </p> <p>AUFPREIS Naturlatex fest</p>	<p>CHF</p> <p>CHF</p> <p>CHF</p>	2.083	2.185	2.642	3.049	3.404	3.811	4.065

SIRIUS

KERN 20 cm 100% Naturlatex, in einem Innentrikot aus 100% Baumwolle (kbA) LATEXHÄRTEGRAD standard medium, wahlweise soft oder fest, GEWICHT 90 x 200 cm = 38 kg

	Länge 200 cm / Breite cm:	80 / 90	100	120	140	160	180	200
<p>6A</p> <p>1A HANF DRELL mit Hanf WB1 HANF STRICK WASCHBAR </p> <p>AUFPREIS Naturlatex fest</p>	<p>CHF</p> <p>CHF</p> <p>CHF</p>	1.880	2.032	2.337	2.642	3.049	3.455	3.659

ANTARES

KERN 18 cm 100% Naturlatex, beidseitig je 1.000 g/m² reines Rosshaar, in einem Innentrikot aus 100% Baumwolle (kbA) LATEXHÄRTEGRAD standard medium, wahlweise soft oder fest, GEWICHT 90 x 200 cm = 37 kg

	Länge 200 cm / Breite cm:	80 / 90	100	120	140	160	180	200
<p>6A</p> <p>1A HANF DRELL mit Hanf WB1 HANF STRICK WASCHBAR </p> <p>AUFPREIS Naturlatex fest</p>	<p>CHF</p> <p>CHF</p> <p>CHF</p>	1.880	2.032	2.388	2.693	3.049	3.404	3.709

SOLARIS

KERN 5 cm latexierte Kokosfaser, beidseitig je 7,5 cm 100% Naturlatex, in einem Innentrikot aus 100% Baumwolle (kbA) LATEXHÄRTEGRAD standard medium, wahlweise soft oder fest, GEWICHT 90 x 200 cm = 38 kg
Nicht geeignet für Motorrahmen!

	Länge 200 cm / Breite cm:	80 / 90	100	120	140	160	180	200
<p>6A</p> <p>1A HANF DRELL mit Hanf WB1 HANF STRICK WASCHBAR </p> <p>AUFPREIS Naturlatex fest</p>	<p>CHF</p> <p>CHF</p> <p>CHF</p>	1.880	2.032	2.388	2.693	3.049	3.404	3.709

NATUR PUR

GESAMTHÖHE 18 cm



MATRATZENBEZÜGE – NICHT WASCHBAR:

- 5A **STRICKGEWEBE** 76% Baumwolle (kbA), 21% Lyocell (Tencel™), 3% Kapok, 450 g/m², unterstept mit 100% Schurwolle (kbT) 750 g/m², weiss, zur Trockenreinigung geeignet
- 1A **SATINÉE** 60% Viskose, 40% Lyocell (Tencel™) 334 g/m², unterstept mit 100% Schurwolle (kbT) 750 g/m², Naturglanz weiss, zur Trockenreinigung geeignet
- HANF DRELL** **DRELL** 100% Hanf, 220 g/m², unterstept mit 100% Hanf 750 g/m², ecru, vegan zur Trockenreinigung geeignet

MATRATZENBEZÜGE – WASCHBAR:

WASCHBARER AUSSENBEZUG ZUR WAHL

- **WB1** **STRICKGEWEBE** 100% Baumwolle (kbA) 370 g/m², aus GOTS zertifizierten Betrieben, weiss, waschbar bis 60°C
- **HANF STRICK** **STRICKGEWEBE** 52% Hanf, 28% Baumwolle (kbA), 20% Lyocell (Tencel™), 500g/m², weiss, waschbar bis 60°C



VERSTEPPTER INNENBEZUG – NICHT WASCHBAR – ZUR WAHL

- **INNENBEZUG HF** 100% Hanf, 500 g/m², vegan
- **INNENBEZUG SW** 100% Schurwolle (kbT), 500 g/m²
- **INNENBEZUG BW** 100% Baumwolle (kbA), 500 g/m², vegan
- **INNENBEZUG TC** 100% Lyocell (Tencel™), 500 g/m², vegan

jeweils in einem Trikot aus 100% Baumwolle (kbA), 80 g/m²

MILBEX-AUSRÜSTUNG

Besprühung des Matratzenbezuges und -kerns mit Neemöl zur natürlichen Reduzierung von Hausstaubmilbenbefall. **Wirkdauer:** 2-3 Monate.



Breite cm:	80 / 90 / 100	120 / 140 / 160	180 / 200
CHF	51	61	71

PARTNERLÖSUNG

2 einzelne Kerne innerhalb der Serie NATUR PUR / NATURAL CLASSIC (gleiche Kernhöhe) erhalten einen durchgehenden Bezug.



AUFPREIS	Breite cm:	140 / 160 / 180 / 200
	CHF	91

Für die Berechnung wird der Mittelwert der gewählten Matratzentypen in der gewünschten Matratzen-Gesamtbreite zugrunde gelegt.

BEISPIELRECHNUNG

Partnerlösung Natur Pur 180 x 200 cm mit Bezugvariante 5A:

Seite LINKS	Natur Pur Hanf	3.831 CHF
Seite RECHTS	Natur Pur Seegras	3.831 CHF
	Mittelwert	3.831 CHF
Aufschlag	Partnerlösung	91 CHF
	Komplettpreis	3.922 CHF

LINKS	RECHTS
NATUR PUR	NATUR PUR
HANF	SEEGRAS

"LINKS" / "RECHTS" bitte bei Bestellung angeben

Bei waschbaren Bezügen liefern wir standardmässig 1 durchgehenden versteppten Innenbezug. Auf Wunsch 2 einzelne möglich, ohne weiteren Aufpreis.

SONDERANFERTIGUNGEN

- SONDERLÄNGEN 190 / 210 / 220 cm** Breite 80-140 cm **+173 CHF** / Breite 160-200 cm **+254 CHF**
- ZWISCHENGRÖSSEN** nächstgrösseres Mass **+102 CHF**
- ÄNDERUNGEN IM MATRATZENAUFBAU** **+143 CHF** Pauschale zzgl. Materialkosten - auf Anfrage
- ÄNDERUNGEN DER MATRATZENFORM** Fertigung nach Kundenschlabe - auf Anfrage

GOTS = Global Organic Textile Standard, kbA = kontrolliert biologischer Anbau, kbT = kontrolliert biologische Tierhaltung, Lyocell (Tencel™) = 100% Cellulose

STAND 01/2024 - Empf. Verkaufspreise in CHF, inkl. gesetzlicher MwSt - Änderungen vorbehalten, Manufaktur: Masstoleranzen möglich, Massangaben sind circa-Werte dormiente GmbH

NATUR PUR

GESAMTHÖHE 18 cm



Unsere Matratzenserie mit neuem Kammerschnitt
jetzt noch komfortabler und mit 3 Füllmaterialien zur Wahl:
ZIRBE, HANF oder SEEGRAS



PATENTRECHTLICH GESCHÜTZT



SOFT
FEST

Zwei unterschiedlichen Festigkeiten

7,5 cm 100% Naturlatex **soft**
7,5 cm 100% Naturlatex fest mit Kammerschnitt
Kammer nach Wahl lose gefüllt mit Zirbe, Hanf oder Seegras

KERN 7,5 cm 100% Naturlatex **fest** mit Kammerschnitt, Zirbenspäne, 7,5 cm 100% Naturlatex **soft**, in einem Innentrikot aus 100% Baumwolle (kbA), **GEWICHT** 90 x 200 cm = 29 kg

NATUR PUR ZIRBE



versteppter Innenbezug bitte nicht vergessen

Länge 200 cm / Breite cm: 80 / 90 100 120 140 160 180 200

5A	CHF	1.939	2.085	2.521	2.958	3.443	3.831	4.122
1A	CHF	2.041	2.186	2.623	3.111	3.596	3.984	4.324

NATUR PUR HANF



versteppter Innenbezug bitte nicht vergessen

KERN 7,5 cm 100% Naturlatex **fest** mit Kammerschnitt, Hanffasern, 7,5 cm 100% Naturlatex **soft**, in einem Innentrikot aus 100% Baumwolle (kbA), **GEWICHT** 90 x 200 cm = 29 kg

Länge 200 cm / Breite cm: 80 / 90 100 120 140 160 180 200

5A	CHF	1.939	2.085	2.521	2.958	3.443	3.831	4.122
1A	CHF	2.041	2.186	2.623	3.111	3.596	3.984	4.324

NATUR PUR SEEGRAS



versteppter Innenbezug bitte nicht vergessen

KERN 7,5 cm 100% Naturlatex **fest** mit Kammerschnitt, Seegras, 7,5 cm 100% Naturlatex **soft**, in einem Innentrikot aus 100% Baumwolle (kbA), **GEWICHT** 90 x 200 cm = 29 kg

Länge 200 cm / Breite cm: 80 / 90 100 120 140 160 180 200

5A	CHF	1.939	2.085	2.521	2.958	3.443	3.831	4.122
1A	CHF	2.041	2.186	2.623	3.111	3.596	3.984	4.324

STAND 01/2024 - Empf. Verkaufspreise in CHF, inkl. gesetzlicher MwSt - Änderungen vorbehalten, Manufaktur: Masstoleranzen möglich, Massangaben sind circa-Werte dormiente GmbH



inkl. dormiente BeratungsAPP!

PERSONALFITS

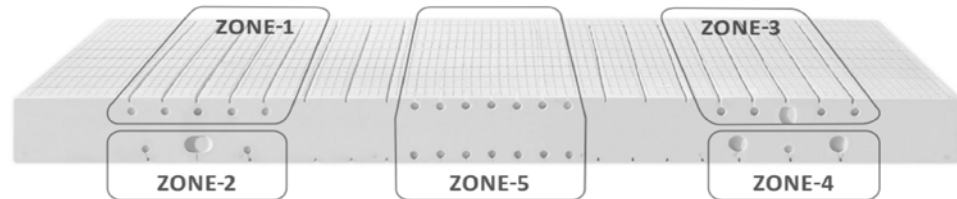


Massgeschneidert. Individuell. Passt perfekt.

PATENTRECHTLICH GESCHÜTZT

ZONE-1
schlanke Person
ohne ausgeprägte Kontur

ZONE-3
mittelgewichtige Person
mit ausgeprägtem Schultergürtel



ZONE-2
schlanke Person
mit ausgeprägter Kontur

ZONE-5
zur idealen Einstellung
des Beckengürtels

ZONE-4
breiterer,
starker Oberkörper

MILBEX-AUSRÜSTUNG



Besprühung des Matratzenbezuges und -kerns mit Neemöl zur natürlichen Reduzierung von Hausstaubmilbenbefall.
Wirkdauer: 2-3 Monate.

Breite cm:	80 / 90 / 100	120 / 140 / 160	180 / 200
CHF	51	61	71

PARTNERLÖSUNG



2 einzelne Kerne innerhalb der Serie PERSONAL FITS / NATURAL CLASSIC / NATUR PUR (gleiche Kernhöhe) erhalten einen durchgehenden Bezug.
Eine Partnerlösung ist nur OHNE Lederapplikationen und Sternabheftung möglich.

Für die Berechnung wird der Mittelwert der gewählten Matratzentypen in der gewünschten Matratzen-Gesamtbreite zugrunde gelegt.

BEISPIELRECHNUNG 1

Partnerlösung PERSONALFITS + PERSONALFITS CLASSIC mit unterschiedlichen Zonen schnitten, mit Bezugvariante 5A:

Seite LINKS	PERSONAL FITS Schnitt A	3.252 CHF
Seite RECHTS	PERSONAL FITS Schnitt B	3.252 CHF
	Mittelwert	3.252 CHF
Aufschlag	2. personalisierter Schnitt	266,75 CHF
Aufschlag	Partnerlösung	91 CHF
Komplettpreis		3.610 CHF

<input type="checkbox"/>	<input type="checkbox"/>	"LINKS" / "RECHTS" bitte bei Bestellung angeben
LINKS	RECHTS	
PERSONAL FITS Schnitt A	PERSONAL FITS Schnitt B	

BEISPIELRECHNUNG 1

Partnerlösung PERSONALFITS CLASSIC + Natural Classic mit Bezugvariante 5A:

Seite LINKS	PERSONAL FITS	3.252 CHF
Seite RECHTS	Mediform, medium	2.337 CHF
	Mittelwert	2.795 CHF
Aufschlag	Partnerlösung	91 CHF
Komplettpreis		2.886 CHF

<input type="checkbox"/>	<input type="checkbox"/>	"LINKS" / "RECHTS" bitte bei Bestellung angeben
LINKS	RECHTS	
PERSONAL FITS Schnitt A	MEDIFORM medium	

SONDERANFERTIGUNGEN

SONDERLÄNGEN 190 / 210 / 220 cm
ZWISCHENGRÖSSEN
ÄNDERUNGEN IM MATRATZENAUFBAU
ÄNDERUNGEN DER MATRATZENFORM

Breite 80-140 cm **+254 CHF** / Breite 160-200 cm **+356 CHF**
nächstgrösseres Mass **+122 CHF**
+163 CHF Pauschale zzgl. Materialkosten - auf Anfrage
Fertigung nach Kundenschlabe - auf Anfrage



inkl. dormiente BeratungsAPP!

PERSONALFITS



Erhältlich in 2 Komfortklassen:

CLASSIC Gesamthöhe 18 cm / DELUXE Gesamthöhe 23 cm

PERSONALFITS CLASSIC – GESAMTHÖHE 18 cm



KERN
15 cm 100% Naturlatex, mit Oberflächenprofilierung und Zonenschnitten individuell wählbar in der persönlichen Beratung, in einem Innentrikot aus 100% Baumwolle (kbA), LATEXHÄRTEGRAD standard medium, wahlweise fest,
GEWICHT 90 x 200 cm = 27 kg

BEZUG
5A STRICKGEWEBE 76% Baumwolle (kbA), 21% Lyocell (Tencel™), 3% Kapok, 450 g/m², unterstept mit 100% Schurwolle (kbT) 750 g/m², weiss, zur Trockenreinigung geeignet

OPTIONAL Auch erhältlich mit den Bezugvarianten 1A, HANF DRELL unterstept mit Hanf, WB1, HANF STRICK und HANF DRELL waschbar. Details zu den Bezügen siehe Seite 14.

Länge 200 cm / Breite cm: 80 / 90 100 120 140 160 180 200

5A	CHF	1.981	2.083	2.439	2.744	2.998	3.252	3.455
Weitere Bezugvarianten	CHF	2.083	2.185	2.540	2.896	3.150	3.404	3.659
AUFPREIS Naturlatex fest	CHF	173	193	224	254	285	315	346

PERSONALFITS DELUXE – GESAMTHÖHE 23 cm



KERN
20 cm 100% Naturlatex, mit Oberflächenprofilierung und Zonenschnitten individuell wählbar in der persönlichen Beratung in einem Innentrikot aus 100% Baumwolle (kbA), LATEXHÄRTEGRAD standard medium, wahlweise fest,
GEWICHT 90 x 200 cm = 35 kg

BEZUG
6A STRICKGEWEBE 76% Baumwolle (kbA), 21% Lyocell (Tencel™), 3% Kapok, 450 g/m², unterstept mit 100% Schurwolle (kbT) 750 g/m², weiss, zur Trockenreinigung geeignet
Erhältlich nur ohne Sternabheftung und ohne Lederapplikationen

OPTIONAL Auch erhältlich mit den Bezugvarianten 1A, HANF DRELL unterstept mit Hanf, WB1, HANF STRICK und HANF DRELL waschbar. Details zu den Bezügen siehe Seite 18.
Erhältlich nur ohne Sternabheftung und ohne Leder

Länge 200 cm / Breite cm: 80 / 90 100 120 140 160 180 200

6A	CHF	2.591	2.693	3.150	3.557	3.913	4.319	4.574
Weitere Bezugvarianten	CHF	2.693	2.795	3.303	3.709	4.065	4.523	4.777
AUFPREIS Naturlatex fest	CHF	234	254	295	335	376	417	457

BITTE BEACHTEN

Matratzen der Serie PERSONALFITS sind nur bestellbar mit korrekt ausgefülltem und unterschriebenem **EINSTELLPASS**. Beratung im Haus vorausgesetzt.

kbA = kontrolliert biologischer Anbau, kbT = kontrolliert biologische Tierhaltung, Lyocell (Tencel™) = 100% Cellulose

TOPPER OUTSIDE PRINZIP – MIT AUSSENBEZUG

TOPPER



OPTIONAL KLETTSCHLAUFEN
zur Befestigung an den Tragegriffen der NATURAL CLASSIC SERIE
Auf Anfrage auch für NATURAL DELUXE möglich.

TOPPER OUTSIDE KOMFORT

BEZUGSVARIANTEN ZUR WAHL:
5A **STRICKGEWEBE** 76% Baumwolle (kbA), 21% Lyocell (Tencel™), 3% Kapok, 450 g/m², unterstept mit 100% Schurwolle (kbT) 750 g/m², weiss, zur Trockenreinigung geeignet



WB1 **STRICKGEWEBE** 100% Baumwolle (kbA) ca. 370 g/m², aus GOTS zertifizierten Betrieben, weiss, waschbar bis 60°C

HANF STRICK **STRICKGEWEBE** 52% Hanf, 28% Baumwolle (kbA), 20% Lyocell (Tencel™), 500 g/m², weiss, waschbar bis 60°C

KERN 3 cm 100% Naturlatex, in einem Innentrikot aus 100% Baumwolle (kbA), **LATEXHÄRTEGRAD** wahlweise soft oder fest, **TOPPERHÖHE** 5 cm, **GEWICHT** 90 x 200 cm = SOFT 9 kg, FEST 10 kg
Bei Bezugvarianten WB1 und Strick Hanf: Kern mit 500 g/m² Schurwolle (kbT) ummantelt (kein versteppter Innenbezug)

Länge 200 cm / Breite cm: 80 / 90 100 120 140 160 180 200

		CHF	80 / 90	100	120	140	160	180	200
NATURLATEX SOFT	5A	CHF	558	609	711	812	965	1.066	1.117
	WB1	CHF	711	761	914	1.016	1.168	1.321	1.371
	HANF STRICK	CHF	711	761	914	1.016	1.168	1.321	1.371
NATURLATEX FEST	5A	CHF	593	644	756	863	1.021	1.127	1.183
	WB1	CHF	746	807	965	1.071	1.229	1.387	1.442
	HANF STRICK	CHF	746	807	965	1.071	1.229	1.387	1.442

TOPPER OUTSIDE SENSIBLE / ZIRBE

BEZUGSVARIANTEN ZUR WAHL:
WB1 **STRICKGEWEBE** 100% Baumwolle (kbA) ca. 370 g/m², aus GOTS zertifizierten Betrieben, weiss, waschbar bis 60°C



HANF STRICK **STRICKGEWEBE** 52% Hanf, 28% Baumwolle (kbA), 20% Lyocell (Tencel™), 500g/m², weiss, waschbar bis 60°C

TOPPER OUTSIDE SENSIBLE

FÜLLUNG 100% Naturlatexstäbchen in gekammertem Innenbezug, **INNENBEZUG** 100% Baumwollinlet (kbA), **TOPPERHÖHE** 6 cm, **GEWICHT** 90 x 200 cm = 12 kg

Länge 200 cm / Breite cm: 80 / 90 100 120 140 160 180 200

		CHF	80 / 90	100	120	140	160	180	200
WB1	WB1	CHF	660	711	863	965	1.168	1.219	1.321
	HANF STRICK	CHF	660	711	863	965	1.168	1.219	1.321

TOPPER OUTSIDE SENSIBLE ZIRBE

FÜLLUNG Naturlatexstäbchen / Zirbenspäne (75:25) in gekammertem Innenbezug, **INNENBEZUG** 100% Baumwollinlet (kbA), **TOPPERHÖHE** 6 cm, **GEWICHT** 90 x 200 cm = 11 kg

Länge 200 cm / Breite cm: 80 / 90 100 120 140 160 180 200

		CHF	80 / 90	100	120	140	160	180	200
WB1	WB1	CHF	761	812	965	1.117	1.321	1.422	1.575
	HANF STRICK	CHF	761	812	965	1.117	1.321	1.422	1.575

SONDERLÄNGEN 190/210/220 cm	TOPPER KOMFORT / VITALAUFLAGE	Breite 80-140 cm +122 CHF / Breite 160-200 cm +183 CHF
ZWISCHENGRÖSSEN	TOPPER SENSIBLE	Breite 80-140 cm +173 CHF / Breite 160-200 cm +254 CHF
	TOPPER KOMFORT / VITALAUFLAGE	nächstgrösseres Mass +102 CHF
	TOPPER SENSIBLE	auf Anfrage
	WEITERE SONDERANFERTIGUNGEN	auf Anfrage

GOTS = Global Organic Textile Standard, kbA = kontrolliert biologischer Anbau, kbT = kontrolliert biologische Tierhaltung, Lyocell (Tencel™) = 100% Cellulose

STAND 01/2024 - Empf. Verkaufspreise in CHF, inkl. gesetzlicher MwSt - Änderungen vorbehalten, Manufaktur: Masstoleranzen möglich, Massangaben sind circa-Werte

dormiente GmbH

TOPPER INSIDE PRINZIP – OHNE AUSSENBEZUG

TOPPER



INSIDE TOPPER *
einfach auf den Matratzenkern gelegt und Mittels eines Montage-reissverschlusses in die Matratze integriert.

TOPPER INSIDE KOMFORT

KERN 3 cm 100% Naturlatex, in einem Innentrikot aus 100% Baumwolle (kbA) **LATEXHÄRTEGRAD** wahlweise soft oder fest, **TOPPERHÖHE** 3 cm, **GEWICHT** 90 x 200 cm = SOFT 4 kg, FEST 5 kg – ohne Aussenbezug

Länge 200 cm / Breite cm: 80 / 90 100 120 140 160 180 200

		CHF	80 / 90	100	120	140	160	180	200
NATURLATEX SOFT	NATURLATEX SOFT	CHF	304	355	406	456	507	558	609
	NATURLATEX FEST	CHF	340	401	456	512	568	624	680

TOPPER INSIDE SENSIBLE

FÜLLUNG 100% Naturlatexstäbchen in gekammertem Innenbezug, **INNENBEZUG** 100% Baumwollinlet (kbA), **TOPPERHÖHE** 3,5 cm, **GEWICHT** 90 x 200 cm = 4 kg – ohne Aussenbezug

Länge 200 cm / Breite cm: 80 / 90 100 120 140 160 180 200

		CHF	80 / 90	100	120	140	160	180	200
		CHF	406	456	558	609	711	761	812

TOPPER INSIDE SENSIBLE ZIRBE

FÜLLUNG Naturlatexstäbchen / Zirbenspäne (75:25) in gekammertem Innenbezug, **INNENBEZUG** 100% Baumwollinlet (kbA), **TOPPERHÖHE** 3,5 cm, **GEWICHT** 90 x 200 cm = 4 kg – ohne Aussenbezug

Länge 200 cm / Breite cm: 80 / 90 100 120 140 160 180 200

		CHF	80 / 90	100	120	140	160	180	200
		CHF	507	558	660	761	914	965	1.016

* Kompatibel mit den Bezugvarianten 5A, 1A, 6A, WB1, Hanf Drell und Hanf Strick der Serien CLASSIC und DELUXE (ohne Sternabheftung und Lederapplikationen) ab 2017.

NEU

VITALAUFLAGE – MIT AUSSENBEZUG



DIE VITALAUFLAGE WIRKT
mit ihrem speziell profilierten Kern aus 100% Naturlatex mit "Pyramidenschnitt"

SEITE 1: Pyramidenschnitte nach oben

- Förderung der Durchblutung für die Haut
- Massageeffekt der unter der Haut liegenden Muskelgruppen
- Verbesserung der Luftzirkulation durch geringerer Auflagefläche
- besonders geeignet für druckempfindliche Personen oder lange Betaufenthalte

SEITE 2: Pyramidenschnitte nach unten

- wohliges Liegekomfort

VITALAUFLAGE

BEZUGSVARIANTEN ZUR WAHL:
WB1 **STRICKGEWEBE** 100% Baumwolle (kbA) ca. 370 g/m², aus GOTS zertifizierten Betrieben, weiss, waschbar bis 60°C

HANF STRICK **STRICKGEWEBE** 52% Hanf, 28% Baumwolle (kbA), 20% Lyocell (Tencel™), ca. 500 g/m², weiss, waschbar bis 60°C

Beide Bezugvarianten ohne verstepptem Innenbezug oder Ummantelung, zur Bewahrung der Wirkung der Kernprofilierung.

KERN 5 cm 100% Naturlatex speziell profiliert, in einem Innentrikot aus 100% Baumwolle (kbA) **HÖHE** 5 cm, **GEWICHT** 90 x 200 cm = 6 kg

Länge 200 cm / Breite cm: 80 / 90 100 120 140 160 180 200

		CHF	80 / 90	100	120	140	160	180	200
WB1	WB1	CHF	775	872	1.018	1.163	1.309	1.454	1.600
	HANF STRICK	CHF	775	872	1.018	1.163	1.309	1.454	1.600

STAND 01/2024 - Empf. Verkaufspreise in CHF, inkl. gesetzlicher MwSt - Änderungen vorbehalten, Manufaktur: Masstoleranzen möglich, Massangaben sind circa-Werte

dormiente GmbH

1 BASISPREIS

BAUMWOLL-FUTON

AUFBAU 4 Lagen 100% Baumwolle (kbA) à 1.000 g/m², inklusive eines Bezugs aus 100% Baumwolle Drell (kbA), naturfarben, handgeschichtet und mit Filz geheftet (optional mit Faden geheftet, bitte bei Bestellung angeben), HÖHE 6 cm



Länge 200 cm / Breite cm:	80 / 90	100	120	140	160	180	200
CHF	664	703	820	878	1.014	1.140	1.179

SCHURWOLL-FUTON

AUFBAU 4 Lagen 100% Schurwolle (kbT) à 500 g/m², inklusive eines Bezugs aus 100% Baumwolle Drell (kbA), naturfarben, handgeschichtet und mit Filz geheftet (optional mit Faden geheftet, bitte bei Bestellung angeben), HÖHE 4 cm



Länge 200 cm / Breite cm:	80 / 90	100	120	140	160	180	200
CHF	664	703	820	878	1.014	1.140	1.179

2 AUFPREIS FÜLLUNGEN

	Länge 200 cm / Breite cm:	80 / 90	100	120	140	160	180	200
	Höhe:							
Hanf, genadelt, 1.700 g/m ²	1 cm	CHF 69	77	91	102	118	135	159
Baumwolle (kbA), 1.000 g/m ²	1,5 cm	CHF 57	67	77	86	96	115	125
Schurwolle (kbT), 500 g/m ²	1 cm	CHF 57	67	77	86	96	115	125
Rosshaar, 1.000 g/m ²	1 cm	CHF 73	79	94	106	120	145	169
Kokos, 2.000 g/m ²	1 cm	CHF 75	81	96	108	122	145	169
Naturlatex medium 3 cm	3 cm	CHF 181	201	242	283	323	364	405
Naturlatex fest 3 cm	3 cm	CHF 211	232	272	313	354	394	435
Naturlatex medium 4 cm	4 cm	CHF 226	250	297	344	390	437	484
Naturlatex fest 4 cm	4 cm	CHF 266	293	342	390	439	488	537
Naturlatex medium 6 cm	6 cm	CHF 323	350	407	464	520	620	683
Naturlatex fest 6 cm	6 cm	CHF 384	419	482	545	608	712	780
Latexierte Kokosfaser 2,5 cm	2,5 cm	CHF 101	118	144	171	197	224	250
Latexierte Kokosfaser 5 cm	5 cm	CHF 199	234	287	340	392	445	498

REINE FÜLLMENGENBESTELLUNG AUFPREIS 10%

3 AUFPREIS EXTRABEZUG ABNEHMBAR


Länge 200 cm / Breite cm:	80 / 90	100	120	140	160	180	200
CHF	131	141	162	182	202	223	243

DRELL
100% Baumwolle (kbA), unverstept,
waschbar bis 60°C

SONDERLÄNGEN 190/210/220 cm FUTONS Breite 80-140 cm +122 CHF / Breite 160-200 cm +183 CHF
EXTRABEZUG ABNEHMBAR 190 cm +10% 210 cm +10% 220 cm +15%

ZWISCHENGRÖSSEN FUTONS nächstgrösseres Mass +102 CHF
EXTRABEZUG ABNEHMBAR auf Anfrage
ÄNDERUNGEN DER MATRATZENFORM Fertigung nach Kundenschemata - auf Anfrage

BABYMATRATZE HEIDI



KERN 5 cm latexierte Kokosfasern
MATRATZENHÖHE 8 cm, **GEWICHT** 70 x 140 cm = 8 kg



MATRATZENBEZUG – WASCHBAR:

WASCHBARER AUSSENBEZUG

HANF DRELL WASCHBAR
100% Hanf, 220 g/m²,
ecru, waschbar bis 60°C



VERSTEPPTER INNENBEZUG – NICHT WASCHBAR

INNENBEZUG HF 100% Hanf, 500 g/m², vegan
in einem Trikot aus 100% Baumwolle (kbA), 80 g/m²



Masse cm:	60 x 120	70 x 140	70 x 160
CHF	289	289	376

70 x 160 cm ist das maximale Mass, kein höheres Mass möglich

SONDERANFERTIGUNGEN

ZWISCHENGRÖSSEN
FERTIGUNG NACH KUNDENSCHABLONE
OVALE MATRATZENFORM

nächstgrösseres Mass +Aufpreis 10% für Schnitt an 1 Seite, +15% für 2 Seiten
nächstgrösseres Mass +102 CHF
nur mit Ummantelung statt verstepptem Innenbezug möglich

OPTIONAL: MILBEX-AUSRÜSTUNG

Besprühung des Matratzenbezuges und -kerns mit Neemöl zur natürlichen Reduzierung von Hausstaubmilbenbefall.
Wirkdauer: 2-3 Monate.



Masse cm:	60 x 120	70 x 140	70 x 160
CHF	50	50	50

INDIAN SUMMER – TENCEL™-DECKE



BEZUG 100% Baumwolle (kbA), **FÜLLUNG** 100% Lyocell (Tencel™), vegan,
waschbar bis 40°C im Wollwaschgang, trocknergeeignet, besonders für Tierhaarallergiker geeignet

Masse cm:	100 x 135
CHF	174

Sondermasse auf Anfrage
Weitere Materialien und Masse auf Seiten 38 - 42

INDIAN SUMMER – TENCEL™-UNTERBETT



BEZUG 100% Baumwolle (kbA), **FÜLLUNG** 100% Lyocell (Tencel™), vegan, 610 g/m²
waschbar bis 40°C im Wollwaschgang, trocknergeeignet, besonders für Tierhaarallergiker geeignet

Masse cm:	60 x 120	70 x 140	70 x 160
Füllung	440 g	600 g	680 g
CHF	125	145	154

Sondermasse auf Anfrage
Weitere Materialien und Masse auf Seite 43

NATURAL PROTECT – MOLTONAUFLAGE



100% Baumwolle aus GOTS*-zertifizierten Betrieben, 400 g/m², Gummizüge an den Ecken,
waschbar bis 95°C, für Allergiker geeignet
VE = 6 Stück. Grössen sortiert. Kosten für Mehraufwand bei abweichenden Mengen: CHF 20 empfohlener Verkaufspreis.

Masse cm:	70 x 140
CHF	38

Weitere Masse auf Seite 45
Sondermasse auf Anfrage

* GOTS = Global Organic Textile Standard, kbA = kontrolliert biologischer Anbau, kbT = kontrolliert biologische Tierhaltung, Lyocell (Tencel™) = 100% Cellulose

Mit eingearbeitetem Baumwollband gegen Knarren und Klettband zur Fixierung. Geeignet für alle Betttypen mit Auflageleisten und einer Mittelleiste.
Bitte beachten: Die Rollroste sind nur in Länge 200 cm und 220 cm verfügbar. Für die Längen 190 cm und 210 cm soll eine Leiste umgeklappt bzw. entnommen werden.
 * VE bis einschliesslich Breite 100 cm = 2 Stück, ab Breite 120 cm = 1 Stück.

ROLLROST MASSIV

KOMPLETT METALLFREI



HÖHE 1,5 cm, 23 Leisten aus massivem, unbehandeltem Buchenholz, GEWICHT 90 x 200 cm = 8 kg

* Preis pro Stück!	Breite cm:	80 / 90 / 100*	120	140
Länge 190 / 200 cm	CHF	135	183	212
Länge 210 / 220 cm	CHF	164	232	261

ROLLROST FLEXIBEL

KOMPLETT METALLFREI



HÖHE 1,5 cm (höchster Punkt 3 cm), 21 Leisten aus Buchenschichtholz, GEWICHT 90 x 200 cm = 6,5 kg


* Preis pro Stück!	Breite cm:	80 / 90 / 100*	120	140
Länge 190 / 200 cm	CHF	135	183	212
Länge 210 / 220 cm	CHF	164	232	261

BASIC

Flacher, massiver, unbehandelter Buchenholzrahmen, 28 Federleisten in 14 Doppelfederelementen (bei 90 x 200 cm), individuelle Festigkeitsverstellung im Lendenwirbelbereich möglich, Schulterkomfortzone, Komfort über die gesamte Rahmenbreite.


Federholzleisten aus 7fach verleimten Buchenschichtholz mit spezieller Oberflächenbeschichtung für langjährige Elastizität.

Halterungskappen aus SEBS, frei von PVC und Weichmachern und zu 100% biologisch abbaubar, besonders elastisch, robust und langlebig zugleich.



BASIC S

HÖHE 7,5 cm (höchster Punkt), metallfrei bis Breite 100 cm, GEWICHT 90 x 200 cm = 15 kg



Breite cm:	80 / 90 / 100 METALLFREI	120	140	
Länge 190 / 200 cm	CHF	290	436	484
Länge 210 cm	CHF	329	474	533
Länge 220 cm	CHF	358	513	571

BASIC KF

HÖHE 7,5 cm (höchster Punkt), Kopf- und Fussteil verstellbar, nicht metallfrei, GEWICHT 90 x 200 cm = 14 kg



Breite cm:	80 / 90 / 100	120	140	
Länge 190 / 200 cm	CHF	368	503	571
Länge 210 cm	CHF	397	552	630
Länge 220 cm	CHF	445	600	688

ZWISCHENGRÖSSEN nächstgrösseres Mass +10% für alle Zwischengrössen in allen Ausführungen, auch für Unterfederungen in Breite 70 cm

Äusserst stabiler, massiver, unbehandelter Buchenholzrahmen, 30 verstärkte Federleisten aus Buchenschichtholz in 15 Tandem-Federelementen (bei 90 x 200 cm), individuelle Festigkeitsverstellung im Lendenwirbelbereich möglich, Schulterkomfortzone, nicht metallfrei.

Besonders geeignet für alle die etwas mehr wiegen oder besonders fest liegen möchten.


Federholzleisten aus 7fach verleimten Buchenschichtholz mit spezieller Oberflächenbeschichtung für langjährige Elastizität.

Halterungskappen aus SEBS, frei von PVC und Weichmachern und zu 100% biologisch abbaubar, besonders elastisch, robust und langlebig zugleich.



XXL S

HÖHE 9,5 cm (höchster Punkt), GEWICHT 90 x 200 cm = 13,5 kg. Belastung getestet bis 180 kg.



Breite cm:	80 / 90 / 100	120	140	
Länge 190 / 200 cm	CHF	533	727	824
Länge 210 cm	CHF	581	824	921
Länge 220 cm	CHF	630	872	998

XXL MOTORRAHMEN 200 M und 400 M

HÖHE 12 cm (höchster Punkt), GEWICHT 90 x 200 cm = 40 kg / 140 x 200 cm = 65 kg

XXL 200 M Breite 80 / 90 / 100 cm: mit 1 Motoreinheit ausgestattet, Belastung getestet bis 200 kg

XXL 400 M Breite 120 / 140 cm: mit 2 Motoreinheiten ausgestattet, Belastung getestet bis 400 kg

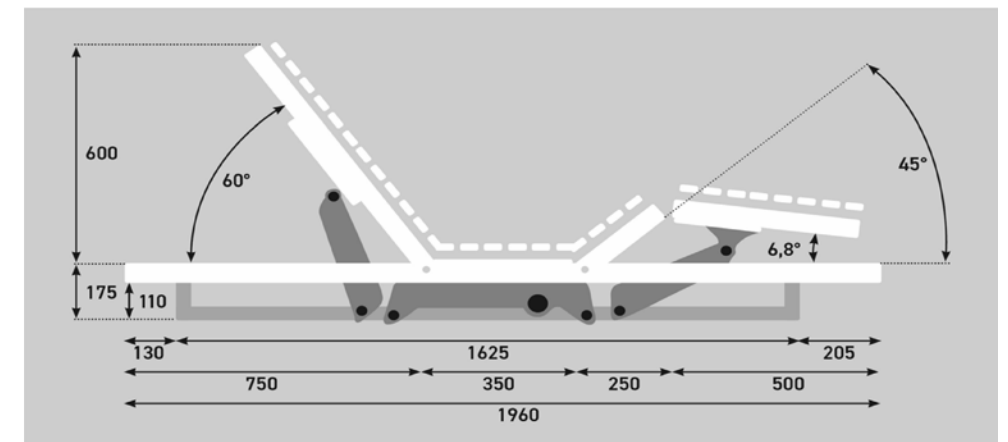
TECHNISCHE ANFORDERUNGEN: Bett mit Bodenfreiheit von mind. 11 cm

KABELLOSE FERNBEDIENUNG • NOTABSENKUNG • NETZFREISCHALTUNG • FUSSBÜGEL



Breite cm:	80 / 90 / 100	120	140	
Länge 190 / 200 cm	CHF	1.551	2.133	2.230
Länge 210 cm	CHF	1.735	2.376	2.473
Länge 220 cm	CHF	1.794	2.473	2.570

Bitte beachten Sie die Einlegemasse (circa-Werte in mm):



ZWISCHENGRÖSSEN nächstgrösseres Mass +10% für alle Zwischengrössen in allen Ausführungen, auch für Unterfederungen in Breite 70 cm

PHYSIOFORM® PRO

Einer für alle und alles

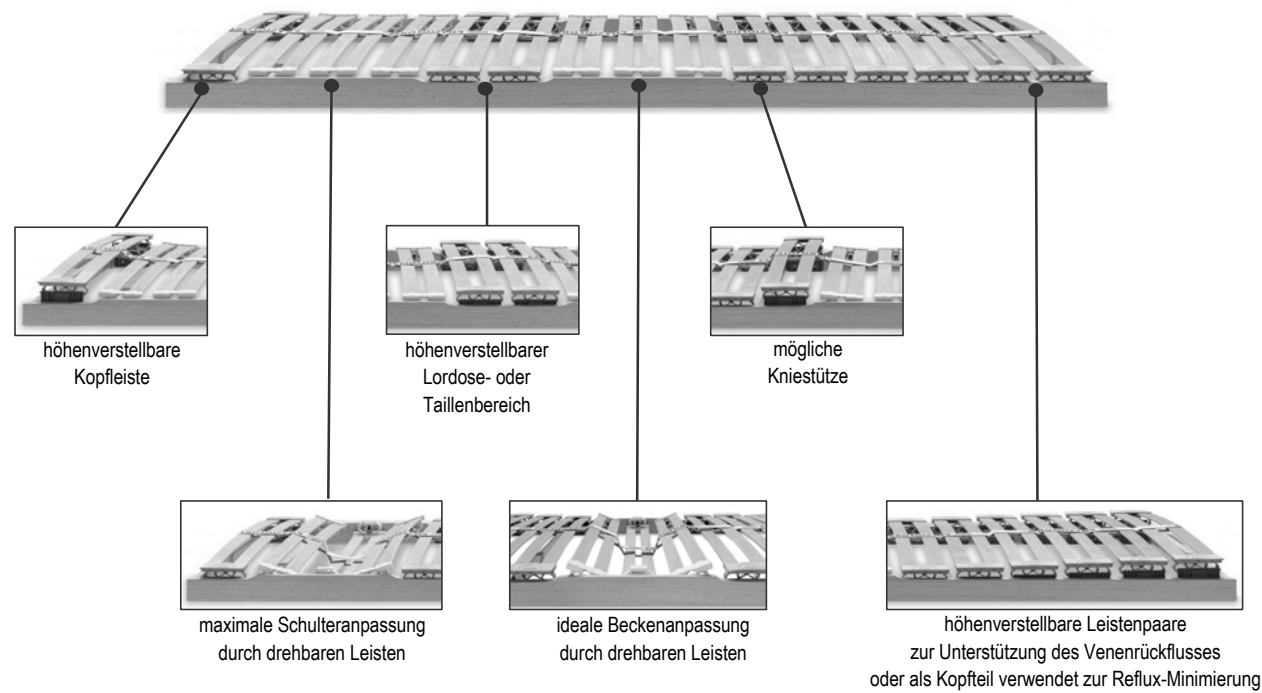


Eine Unterfederung mit ganz vielen, fast intuitiv einfach zu bedienenden Verstellmöglichkeiten für jede "Problemzone" des Körpers.

Mit der langjährigen Entwickler-Erfahrung von dormiente:
Der PHYSIOFORM®PRO ist in jeder Disziplin perfekt!



PATENTRECHTLICH GESCHÜTZT



Geeignet für Seiten-, Rücken-, Bauchschläfer – ergonomisch perfekt in jeder Lebenslage.

Erhältlich in 3 Varianten:



PHYSIOFORM®PRO S
die starre Variante



PHYSIOFORM®PRO KF
Kopf- und Fussteil verstellbar



PHYSIOFORM®PRO M
die Motorvariante



PHYSIOFORM®PRO

UNTERFEDERUNGEN

Stabiler, massiver, unbehandelter Buchenholzrahmen, mit 30 Federleisten aus Buchenschichtholz in 15 Tandem-Federelementen (bei 90 x 200 cm S und KF, in der Motorvariante sind es 28 Federleisten in 14 Tandem-Elementen).

Federholzleisten aus 7fach verleimten Buchenschichtholz mit spezieller Oberflächenbeschichtung für langjährige Elastizität.

Halterungskappen aus SEBS, frei von PVC und Weichmachern und zu 100% biologisch abbaubar, besonders elastisch, robust und langlebig zugleich.

Alle Leistenpaare sind individuell einstellbar und sorgen für Druckentlastung bzw. Unterstützung da, wo sie benötigt werden:

- **patentierte drehbare Leisten** zur Druckverminderung an empfindlichen Stellen (Schulter, Hüfte)
- **höhenverstellbare Leisten** zur gezielten Unterstützung (Kopf, Lordose bzw. Taille, Knie, Venenrückfluss und Refluxstellung)

BITTE BEACHTEN: Zur Gewährleistung der Stabilität und Ergonomie enthalten folgende Ausführungen eine Funktionsanpassung

• **PHYSIOFORM®PRO KF in allen Breiten**

Erstes und letztes Leistenpaar konstruktionsbedingt nicht höhenverstellbar

• **PHYSIOFORM®PRO S / KF in den Breiten 120 cm und 140 cm:**


Schulterbereich: bewegliche Leisten, jedoch nicht drehbar

Lendenwirbelbereich: mit individueller Härtezoneneinstellung

Hüftbereich: drehbare Leisten ersetzt durch höhenverstellbare Leisten

PHYSIOFORM®PRO S

HÖHE 9,5 cm (höchster Punkt), auf Wunsch anpassbar auf 11,5 cm (gleiche Höhe wie Motorrahmen) ohne Aufpreis nicht metallfrei, **GEWICHT** 90 x 200 cm = 15 kg



Länge	Breite cm:	80 / 90 / 100		120		140	
		CHF	CHF	CHF	CHF	CHF	CHF
Länge 190 / 200 cm		533		765	824		
Länge 210 cm		581		824	921		
Länge 220 cm		630		901	1.018		

PHYSIOFORM®PRO KF

HÖHE 9,5 cm (höchster Punkt), Kopf- und Fussteil verstellbar, nicht metallfrei, **GEWICHT** 90 x 200 cm = 21 kg



Länge	Breite cm:	80 / 90 / 100		120		140	
		CHF	CHF	CHF	CHF	CHF	CHF
Länge 190 / 200 cm		659		872	1.008		
Länge 210 cm		717		950	1.105		
Länge 220 cm		775		1.037	1.202		

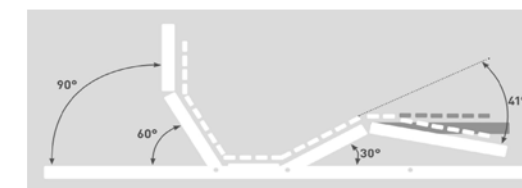
PHYSIOFORM®PRO M MOTORRAHMEN

HÖHE 11,5 cm (höchster Punkt), **GEWICHT** 90 x 200 cm = 28 kg
KABELLOSE FERNBEDIENUNG • NOTABSINKUNG • FUSSHOCHSTELLUNG • NETZFREISCHALTUNG • FUSSBÜGEL




Länge	Breite cm:	80 / 90 / 100		120		140	
		CHF	CHF	CHF	CHF	CHF	CHF
Länge 190 / 200 cm		1.648		-	-		
Länge 210 cm		1.813		-	-		
Länge 220 cm		1.978		-	-		

PHYSIOFORM®PRO Motorrahmen ist ein Flachrahmen, der keine Bodenfreiheit benötigt.



Inklusive Fusshochstellung
zur Förderung des optimierten Venen-Rückflusses
(dunkelgrau auf der Grafik)



Inklusive Fussbügel
zum besseren Halt der Matratze auf dem Motorrahmen

ZWISCHENGRÖSSEN

nächstgrösseres Mass +10%

für alle Zwischengrößen in allen Ausführungen, auch für Unterfederungen in Breite 70 cm

PHYSIOFORM@PRO LIFT

HEBERAHMEN

FEDERHOLZRAHMEN Stabiler, massiver, unbehandelter Buchenholzrahmen, mit 30 Federleisten aus Buchenschichtholz in 15 Tandem-Federelementen (bei 90 x 200 cm, in der Variante Lift Premium sind es 28 Federleisten in 14 Tandem-Elementen).

Federholzleisten aus 7fach verleimten Buchenschichtholz mit spezieller Oberflächenbeschichtung für langjährige Elastizität.

Halterungskappen aus SEBS, frei von PVC und Weichmachern und zu 100% biologisch abbaubar, besonders elastisch, robust und langlebig zugleich.

Alle Leistenpaare sind individuell einstellbar und sorgen für Druckentlastung bzw. Unterstützung da, wo sie benötigt werden:

- **patentierte drehbare Leisten** zur Druckverminderung an empfindlichen Stellen (Schulter, Hüfte)

- **höhenverstellbare Leisten** zur gezielten Unterstützung (Kopf, Lordose bzw. Taille, Knie, Veinrückfluss und Refluxstellung)

HEBEFUNKTION

stufenlose Höhenverstellung,
Notabsenkung

TECHNISCHE ANFORDERUNGEN

Bett mit Bodenfreiheit von mind. 27 cm,
Matratzengrössen 80 / 90 / 100 x 200 cm

BELASTUNG

bis 150 kg

ACHTUNG

kein medizinischer Pflegerahmen nach DIN EN 1970



PHYSIOFORM@PRO LIFT **HÖHE** 11,5 cm (höchster Punkt), **HÖHENVERSTELLUNG** stufenlos bis 37 cm, **GEWICHT** 90 x 200 cm = 41 kg



	Breite cm:	80 / 90 / 100			120		140	
		CHF						
Länge 190 / 200 cm	CHF	1.745	-	-	-	-	-	-
Länge 210 cm	CHF	1.939	-	-	-	-	-	-
Länge 220 cm	CHF	2.133	-	-	-	-	-	-

PHYSIOFORM@PRO LIFT PREMIUM **HÖHE** 11,5 cm (höchster Punkt), **HÖHENVERSTELLUNG** stufenlos bis 37 cm, **GEWICHT** 90 x 200 cm = 50 kg


MOTORISIERTE stufenlose Liegeflächeneinstellung identisch zu PHYSIOFORM@PRO Motorrahmen
KABELLOSE FERNBEDIENUNG • NOTABSENKUNG • FUSSHOCHSTELLUNG • NETZFREISCHALTUNG • FUSSBÜGEL



	Breite cm:	80 / 90 / 100			120		140	
		CHF						
Länge 190 / 200 cm	CHF	2.424	-	-	-	-	-	-
Länge 210 cm	CHF	2.715	-	-	-	-	-	-
Länge 220 cm	CHF	3.006	-	-	-	-	-	-



Inklusive Fusshochstellung
zur Förderung des optimierten Venen-Rückflusses
(dunkelgrau auf der Grafik)



Inklusive Fussbügel
zum besseren Halt der Matratze auf dem Motorrahmen


ZWISCHENGRÖSSEN keine Sonderanfertigungen möglich

ERGO NATURA ZIRBE

TELLERRAHMEN

Stabiler, massiver, unbehandelter Buchenholzrahmen, je zwei 13 mm starke Zirbenholzteller auf 72 Federelementen, insgesamt 144 freibewegliche Zirbenholzteller, 3D gelagert, in 22 Reihen (bei 90 x 200 cm, bei dem Motorrahmen sind es insgesamt 132 Zirbenholzteller), mit den positiven Eigenschaften des Zirbenholzes. Inklusive 6 Feststellklammern, um einzelne Federelemente fester einzustellen.

NEU Version S mit verbesserter federnder Schulterkomfortzone



ERGO NATURA ZIRBE S

HÖHE 10,5 cm (höchster Punkt), **GEWICHT** 90 x 200 cm = 23 kg



	Breite cm:	80 / 90 / 100			120		140	
		CHF						
Länge 190 / 200 cm	CHF	1.008	1.347	1.473				
Länge 210 cm	CHF	1.115	1.454	1.600				
Länge 220 cm	CHF	1.202	1.580	1.745				

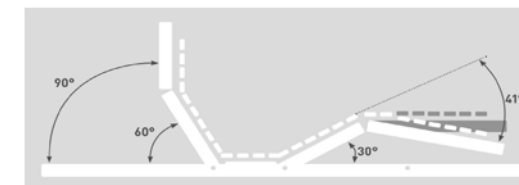
ERGO NATURA ZIRBE M MOTORRAHMEN

HÖHE 14 cm (höchster Punkt), **GEWICHT** 90 x 200 cm = 29,5 kg
KABELLOSE FERNBEDIENUNG • NOTABSENKUNG • FUSSHOCHSTELLUNG • NETZFREISCHALTUNG • FUSSBÜGEL




	Breite cm:	80 / 90 / 100			120		140	
		CHF						
Länge 190 / 200 cm	CHF	2.026	2.764	3.200				
Länge 210 cm	CHF	2.123	2.958	3.394				
Länge 220 cm	CHF	2.220	3.055	3.491				

ERGO NATURA ZIRBE Motorrahmen ist ein Flachrahmen, der keine Bodenfreiheit benötigt.



Inklusive Fusshochstellung
zur Förderung des optimierten Venen-Rückflusses
(dunkelgrau auf der Grafik)



Inklusive Fussbügel
zum besseren Halt der Matratze auf dem Motorrahmen

ZWISCHENGRÖSSEN nächstgrösseres Mass +10% für alle Zwischengrössen in allen Ausführungen, auch für Unterfedierungen in Breite 70 cm

Natürlicher Boxspring-Komfort für jedes Bett



NATURROST bestehend aus:

Naturlatexkern gelagert auf 7,5 cm 100% Naturlatex, LATEXHÄRTEGRAD standard medium, wahlweise soft oder fest
 Rollrost massiv: 23 Leisten aus massivem, unbehandeltem Buchenholz, Gurt aus 100% Baumwolle

Bezug Drell aus 100% Baumwolle (kbA) 230 g/m², naturfarben

GESAMTHÖHE 9 cm, **GESAMTGEWICHT** 90 x 200 cm = 22 kg

BITTE BEACHTEN: Bei der Breite 140 cm empfehlen wir eine Mittelauflage (standardmässig bei allen dormiente Betten vorhanden)

SYSTEM 1 NATURROST

KOMPLETT METALLFREI



Länge 200 cm / Breite cm:		70 / 80 / 90	100	120	140
Naturlatex medium oder soft	CHF	610	668	814	921
AUFPREIS Naturlatex fest	CHF	81	91	107	122
SONDERANFERTIGUNGEN	SONDERLÄNGEN 190 / 210 / 220 cm ZWISCHENGRÖSSEN	Breite 70-140 cm +173 CHF nächstgrösseres Mass +102 CHF			

Individuell. Flexibel. Komfortabel.



7 EINZELNE ELEMENTE bestehend aus:

Naturlatexblöcke je 7,5 cm 100% Naturlatex
 standardmässig **2x WEICH, 2x MEDIUM, 3x FEST** (Latexhärtegrade deutlich sichtbar in den Stoff eingewebt), je 30 cm breit,
 Bezug aus Strickgewebe 60% Baumwolle (kbA), 28% Lyocell (Tencel™), 12% Baumwolle (Farbgarn), 320 g/m²,
 an der Unterseite Einstecklaschen aus 100% Baumwolle (kbA), 230 g/m², zur Trockenreinigung geeignet.
gelagert auf je 4 massive Trägerleisten aus unbehandeltem Buchenholz, einzeln entnehmbar zur individuellen Anpassung

GESAMTHÖHE 9 cm, **GESAMTGEWICHT** 90 x 200 cm = 22 kg

BITTE BEACHTEN: Bei der Breite 140 cm empfehlen wir eine Mittelauflage (standardmässig bei allen dormiente Betten vorhanden)

SYSTEM 7® UNTERELEMENTE

KOMPLETT METALLFREI



Länge 200 cm / Breite cm:		70 / 80 / 90	100	120	140
	CHF	988	1.066	1.425	1.425
SONDERANFERTIGUNGEN	SONDERLÄNGEN 190 / 210 / 220 cm ZWISCHENGRÖSSEN	Breite 70-140 cm +173 CHF nächstgrösseres Mass +102 CHF			

AUSTAUSCHELEMENT

Set mit 1x 10 cm und 1x 20 cm zur Feinabstimmung des Liegekomforts.
LATEXHÄRTEGRAD wahlweise soft, medium oder fest, preisgleich. **Bitte bei Bestellung angeben.**

Breite cm:	70 / 80 / 90	100	120	140
CHF	261	280	358	358

SYSTEM 7® M MOTORRAHMEN

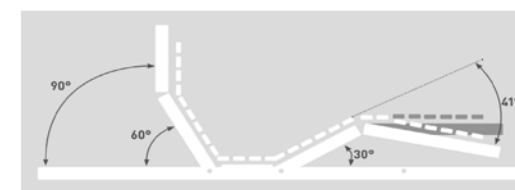


HÖHE 17 cm (höchster Punkt), **GEWICHT** 90 x 200 cm = 38 kg
 standardmässig **2x WEICH** (Breite 20 cm), **2x MEDIUM** (Breite 20 / 60 cm), **3x FEST** (Breite 33 / 25 / 20 cm)
Bitte beachten: bei der motorisierten Version sind ausschliesslich die 20 cm breiten Elemente tauschbar zur individuellen Anpassung.
KABELLOSE FERNBEDIENUNG • NOTABSENKUNG • FUSSHOCHSTELLUNG • NETZFREISCHALTUNG • FUSSBÜGEL


Breite cm:		70 / 80 / 90	100	120	140
Länge 190 / 200 cm	CHF	2.007	2.104	2.667	2.715
Länge 210 cm	CHF	2.143	2.259	2.812	2.870
Länge 220 cm	CHF	2.288	2.395	2.967	3.006

ZWISCHENGRÖSSEN nächstgrösseres Mass +10%

SYSTEM 7 Motorrahmen ist ein Flachrahmen, der keine Bodenfreiheit benötigt.



Inklusive Fusshochstellung
 zur Förderung des optimierten Venen-Rückflusses
 (dunkelgrau auf der Grafik)



Inklusive Fussbügel
 zum besseren Halt der Matratze auf dem Motorrahmen

FÜLLKISSEN MIT NATURLATEXSTÄBCHEN – komplett waschbar

NATURKISSEN


Für unsere Füllkissen verwenden wir Innenbezüge & Aussenbezüge aus 100% Baumwolle (kbA) aus GOTS*-ZERTIFIZIERTEN Betrieben.

Bei CHIROPILLO / CHIROPILLO ZIRBE befindet sich die Füllung direkt im Aussenbezug (kein Innenbezug).

VE = 4 Stück. Kosten für Mehraufwand bei abweichenden Mengen: CHF 20 empfohlener Verkaufspreis.

Unsere Füllkissen sind individuell einstellbar durch Änderung des Füllvolumens

FLEXOPILLO MED

 HÖHE 13 cm, FÜLLUNG 100% Naturlatexstäbchen, 1.600 g (bei 40 x 80 cm) – für Allergiker geeignet




Grösse für Bezüge cm:

40 x 60	40 x 80	50 x 70
CHF 101	101	116

Kissen waschbar im Innenbezug bis 60°C
Aussenbezug waschbar einzeln bis 60°C

CHIROPILLO MED

 HÖHE 8 cm, FÜLLUNG 100% Naturlatexstäbchen, breite Kammer 750 g, schmale Kammer 550 g (bei 40 x 80 cm)



Grösse für Bezüge cm:

40 x 60	40 x 80	50 x 70
CHF 131	131	151

Kissen komplett waschbar bis 60°C
Für Allergiker geeignet

TRAVELPILLO MED

 HÖHE 11 cm, FÜLLUNG 100% Naturlatexstäbchen, 650 g (bei 40 x 80 cm) – für Allergiker geeignet



Grösse für Bezüge cm:

30 x 50
CHF 65

Kissen waschbar im Innenbezug bis 60°C
Aussenbezug waschbar einzeln bis 60°C

FÜLLKISSEN MIT NATURLATEXSTÄBCHEN UND ZIRBENSPIÄNEN – nicht waschbar

ZIRBENPILLO MED

 HÖHE 11 cm, FÜLLUNG 100% Naturlatexstäbchen, Zirbenspäne (75:25), 1.650 g (bei 40 x 80 cm)




Grösse für Bezüge cm:

40 x 60	40 x 80	50 x 70
CHF 111	111	127

Kissen nicht waschbar
Aussenbezug waschbar einzeln bis 60°C

CHIROPILLO MED ZIRBE

 HÖHE 8 cm, FÜLLUNG 100% Naturlatexstäbchen, Zirbenspäne (75:25), breite Kammer 100% Naturlatexstäbchen 750 g, schmale Kammer Zirbenspäne 550 g (bei 40 x 80 cm)




Grösse für Bezüge cm:

40 x 60	40 x 80	50 x 70
CHF 141	141	162

Kissen und Aussenbezug nicht waschbar
(Füllung direkt im Aussenbezug)

NEU ZIRBFLEXIPILLO

 HÖHE 13 cm, FÜLLUNG obere Kammer 100% Naturlatexstäbchen 1.200 g, untere Kammer Zirbenspäne 500 g (bei 40 x 80 cm)
AUSSENBEZUG HANF STRICK aus 52% Hanf, 28% Baumwolle (kbA), 20% Lyocell (Tencel™), 500 g/m²




Grösse für Bezüge cm:

40 x 60	40 x 80	50 x 70
CHF 145	145	166

Kissen nicht waschbar
Aussenbezug waschbar einzeln bis 60°C

FÜLLKISSEN MIT KLIMAREGULATION – teilweise waschbar

FLEXOPILLO PLUS MIT SCHURWOLLE

 HÖHE 13 cm, FÜLLUNG 100% Naturlatexstäbchen, 1.400 g (bei 40 x 80 cm)
VERSTEPPTER KLIMABEZUG 100% Schurwolle (kbT) 500 g/m² in einem Trikot aus 100% Baumwolle (kbA) 80 g/m²




Grösse für Bezüge cm:

40 x 60	40 x 80	50 x 70
CHF 135	135	155

Kissen waschbar im Innenbezug bis 60°C
Aussenbezug waschbar einzeln bis 60°C
Versteppter Klimabezug waschbar einzeln bis 30°C

FLEXOPILLO PLUS MIT HANF

 HÖHE 13 cm, FÜLLUNG 100% Naturlatexstäbchen, FÜLLMENGE 1.400 g (bei 40 x 80 cm)
VERSTEPPTER KLIMABEZUG 100% Hanf 500 g/m² in einem Trikot aus 100% Baumwolle (kbA) 80 g/m²



Grösse für Bezüge cm:

40 x 60	40 x 80	50 x 70
CHF 135	135	155

Kissen waschbar im Innenbezug bis 60°C
Aussenbezug waschbar einzeln bis 60°C
Versteppter Klimabezug NICHT waschbar


FORMKISSEN mit einem Kern aus 100% Naturlatex – komplett waschbar

NATURKISSEN

Für unsere Formkissen verwenden wir Innenbezüge & Aussenbezüge aus 100% Baumwolle (kbA) aus GOTS*-ZERTIFIZIERTEN Betrieben und Naturlatex aus GOLS*-ZERTIFIZIERTEN Betrieben.

VE = 4 Stück. Kosten für Mehraufwand bei abweichenden Mengen: CHF 20 empfohlener Verkaufspreis.

ERGOPILLO MED

 HÖHE 11,5 cm / ohne Platte 9 cm, höhenregulierbar durch entnehmbare Naturlatex-Platte




Grösse für Bezüge cm:

40 x 60	40 x 80
CHF 142	142

Kissen komplett waschbar im Aussenbezug bis 60°C
Für Allergiker geeignet

RELAXOPILLO MED

 HÖHE 6,5 cm / 8,5 cm




Grösse für Bezüge cm:

40 x 60	40 x 80
CHF 111	111

Kissen komplett waschbar im Aussenbezug bis 60°C
Für Allergiker geeignet

PHYSIOPILLO MED

 HÖHE 10 cm (höchster Punkt)




Grösse für Bezüge cm:

40 x 60	40 x 80
CHF –	111

Kissen komplett waschbar im Aussenbezug bis 60°C
Für Allergiker geeignet

ORTHOPILLO MED

 HÖHE 12 cm




Grösse für Bezüge cm:

40 x 60	40 x 80
CHF –	111

Kissen komplett waschbar im Aussenbezug bis 60°C
Für Allergiker geeignet

NEU SCHLAFROLLE SEITENSCHLÄFER – nicht waschbar




 ROLLE runder Formkern aus 100% Naturlatex aus GOLS*-zertifizierten Betrieben, MASSE L 160 x Ø 19 cm, INNENBEZUG 100% Baumwolle (kbA), naturfarben, AUSSENBEZUG 100% Baumwolle, einzeln waschbar bis 30°C
Geliefert in einem Stoffbeutel aus 100% Baumwolle, naturfarben

3 FARBEN ZUR WAHL: HELLGRAU ALTROSA NATUR

CHF 183

NEU NECKPILLO – komplett waschbar



 KERN 100% Naturlatex aus GOLS*-zertifizierten Betrieben, HÖHE 14,5 cm (höchster Punkt), LÄNGE 29,5 cm, BEZUG single jersey aus 100% Baumwolle (kbA), grau – vorne knüpfbar mit Knöpfen aus Kokossschale
Kissen komplett waschbar bis 60°C, Bezug nicht abnehmbar
Geliefert in einem Stoffbeutel aus 100% Baumwolle, naturfarben

VE = 3 Stück

Preis pro Stück! CHF 48

* GOTS = Global Organic Textile Standard, GOLS = Global Organic Latex Standard, kbA = kontrolliert biologischer Anbau

NATURAL SILK – DECKEN MIT ERI SEIDE aus gewaltfreier Gewinnung

NATURDECKEN



BEZUG 100% Baumwolle (kBA), **FÜLLUNG** 100% Seide (Eri Seide) aus GOTS zertifizierten Betrieben zur Trockenreinigung geeignet
STIEPPUNG körperbetonte Steppung (asymetrisches Mumiensteppbild) zur optimalen Körperanpassung



2 DECKEN - 4 JAHRESZEITEN

Alle SEASON und ALL SEASON Decken werden mit Druckknöpfen geliefert zur individuellen Kombination

PFLEGE-TIPPS:

NATURAL SILK SEASON

SOMMERDECKE
 Kombiniert durch die praktischen Druckknöpfe mit einer ALL SEASON Naturdecke ergibt sich eine wohlige warme Winterdecke.

Masse cm:	100 x 135*	135 x 200	135 x 220	140 x 200	140 x 220	155 x 200	155 x 220
Füllung	200 g	400 g	450 g	400 g	450 g	450 g	500 g
CHF	203	387	416	387	436	436	465

Masse cm:	155 x 240	160 x 210	160 x 240	180 x 200	200 x 200	200 x 210	200 x 220
Füllung	550 g	500 g	600 g	625 g	650 g	625 g	650 g
CHF	542	465	552	542	542	552	581

Masse cm:	200 x 240	220 x 220	225 x 220	240 x 220	260 x 220
Füllung	700 g	725 g	725 g	800 g	850 g
CHF	630	630	639	659	717

NATURAL SILK ALL SEASON

GANZJAHRESDECKE
 Kombiniert durch die praktischen Druckknöpfe mit einer SEASON Naturdecke ergibt sich eine wohlige warme Winterdecke.

Masse cm:	100 x 135*	135 x 200	135 x 220	140 x 200	140 x 220	155 x 200	155 x 220
Füllung	600 g	1.200 g	1.300 g	1.200 g	1.300 g	1.300 g	1.500 g
CHF	290	552	581	552	620	620	668

Masse cm:	155 x 240	160 x 210	160 x 240	180 x 200	200 x 200	200 x 210	200 x 220
Füllung	1.650 g	1.500 g	1.700 g	1.600 g	1.800 g	1.850 g	1.950 g
CHF	765	659	775	775	775	804	843

Masse cm:	200 x 240	220 x 220	225 x 220	240 x 220	260 x 220
Füllung	2.150 g	2.150 g	2.150 g	2.350 g	2.550 g
CHF	921	921	940	988	1.085

WISSENSWERTES



ERI SEIDE Die gewaltfreie Seide - dem Tier zuliebe
 Für die Füllung unserer Natur-Bettdecke NATURAL SILK verwenden wir eine ganz besondere Wildseidenart. Anders als bei herkömmlicher Seide, werden bei der von uns verwendeten „Eri Seide“ keine Tiere gezüchtet, um anschliessend qualvoll getötet zu werden. Die Raupe produziert einen Kokon mit einem offenen Ende, sodass der Schmetterling noch vor der Weiterverarbeitung des Kokons schlüpfen kann, ohne ihn aufbrechen und die Fasern somit beschädigen zu müssen.

* Mass 100 x 135 cm ohne Druckknöpfe
 GOTS = Global Organic Textile Standard, kBA = kontrolliert biologischer Anbau

NATURAL HANF – HANF-DECKEN

NATURDECKEN



BEZUG 100% Baumwolle (kBA), **FÜLLUNG** 100% Hanf, zur Trockenreinigung geeignet, vegan
STIEPPUNG formhaltende Steppung (Karomuster) für optimale Faserverteilung
 Besonders für Tierhaarallergiker geeignet



2 DECKEN - 4 JAHRESZEITEN

Alle SEASON und ALL SEASON Decken werden mit Druckknöpfen geliefert zur individuellen Kombination

PFLEGE-TIPPS:

NATURAL HANF SEASON

SOMMERDECKE
 Kombiniert durch die praktischen Druckknöpfe mit einer ALL SEASON Naturdecke ergibt sich eine wohlige warme Winterdecke.

Masse cm:	100 x 135*	135 x 200	135 x 220	140 x 200	140 x 220	155 x 200	155 x 220
Füllung	200 g	400 g	450 g	400 g	450 g	450 g	500 g
CHF	154	290	309	290	329	329	339

Masse cm:	155 x 240	160 x 210	160 x 240	180 x 200	200 x 200	200 x 210	200 x 220
Füllung	550 g	500 g	600 g	625 g	650 g	625 g	650 g
CHF	397	339	426	397	397	416	436

Masse cm:	200 x 240	220 x 220	225 x 220	240 x 220	260 x 220
Füllung	700 g	725 g	725 g	800 g	850 g
CHF	465	465	474	484	513

NATURAL HANF ALL SEASON

GANZJAHRESDECKE
 Kombiniert durch die praktischen Druckknöpfe mit einer SEASON Naturdecke ergibt sich eine wohlige warme Winterdecke.

Masse cm:	100 x 135*	135 x 200	135 x 220	140 x 200	140 x 220	155 x 200	155 x 220
Füllung	600 g	1.200 g	1.300 g	1.200 g	1.300 g	1.300 g	1.500 g
CHF	212	358	368	358	387	387	426

Masse cm:	155 x 240	160 x 210	160 x 240	180 x 200	200 x 200	200 x 210	200 x 220
Füllung	1.650 g	1.500 g	1.700 g	1.600 g	1.800 g	1.850 g	1.950 g
CHF	484	426	513	484	484	513	533

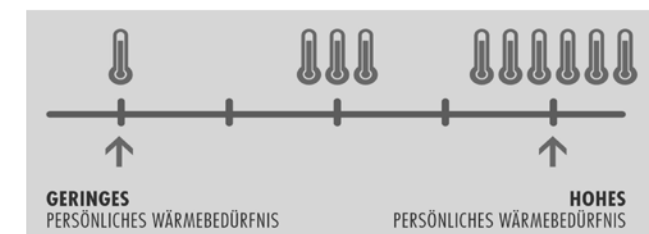
Masse cm:	200 x 240	220 x 220	225 x 220	240 x 220	260 x 220
Füllung	2.150 g	2.150 g	2.150 g	2.350 g	2.550 g
CHF	581	581	591	620	649

SONDERANFERTIGUNGEN

Sondermasse auf Anfrage

DAS PERSÖNLICHE WÄRMEEMPFINDEN:

Jeder hat ein persönliches Wärmebedürfnis.
 Das Schema soll helfen, in etwa einschätzen zu können, welche Decke am besten zu Ihnen passt.



INDIAN SUMMER – TENCEL™-DECKEN

NATURDECKEN



BEZUG 100% Baumwolle (kbA), **FÜLLUNG** 100% Lyocell (Tencel™), vegan
STEPPIUNG formhaltende Steppung (Karomuster) für optimale Faserverteilung
 Besonders für Tierhaarallergiker geeignet



2 DECKEN - 4 JAHRESZEITEN

Alle SEASON und ALL SEASON Decken werden mit Druckknöpfen geliefert zur individuellen Kombination

PFLEGE-TIPPS: liegend trocknen

INDIAN SUMMER SEASON

SOMMERDECKE
 Kombiniert durch die praktischen Druckknöpfe mit einer ALL SEASON Naturdecke ergibt sich eine wohlig warme Winterdecke.

Masse cm:	100 x 135*	135 x 200	135 x 220	140 x 200	140 x 220	155 x 200	155 x 220
Füllung	200 g	400 g	450 g	400 g	450 g	450 g	500 g
CHF	154	261	271	261	290	290	309

Masse cm:	155 x 240	160 x 210	160 x 240	180 x 200	200 x 200	200 x 210	200 x 220
Füllung	550 g	500 g	600 g	625 g	650 g	625 g	650 g
CHF	368	309	377	358	358	368	387

Masse cm:	200 x 240	220 x 220	225 x 220	240 x 220	260 x 220
Füllung	700 g	725 g	725 g	800 g	850 g
CHF	406	406	416	426	455

INDIAN SUMMER ALL SEASON

GANZJAHRESDECKE
 Kombiniert durch die praktischen Druckknöpfe mit einer SEASON Naturdecke ergibt sich eine wohlig warme Winterdecke.

Masse cm:	100 x 135*	135 x 200	135 x 220	140 x 200	140 x 220	155 x 200	155 x 220
Füllung	600 g	1.200 g	1.300 g	1.200 g	1.300 g	1.300 g	1.500 g
CHF	174	280	290	280	309	309	329

Masse cm:	155 x 240	160 x 210	160 x 240	180 x 200	200 x 200	200 x 210	200 x 220
Füllung	1.650 g	1.500 g	1.700 g	1.600 g	1.800 g	1.850 g	1.950 g
CHF	387	329	406	387	387	397	416

Masse cm:	200 x 240	220 x 220	225 x 220	240 x 220	260 x 220
Füllung	2.150 g	2.150 g	2.150 g	2.350 g	2.550 g
CHF	436	436	445	455	484

* Mass 100 x 135 cm ohne Druckknöpfe
 kbA = kontrolliert biologischer Anbau, Lyocell (Tencel™) = 100% Cellulose

LHASA – MERINO-LAMMWOLL-DECKEN

NATURDECKEN



BEZUG 100% Baumwolle (kbA), **FÜLLUNG** 100% Wolle (Merinolammwolle)
STEPPIUNG körperbetonte Steppung (asymmetrisches Mumiensteppbild) zur optimalen Körperanpassung



2 DECKEN - 4 JAHRESZEITEN

Alle SEASON und ALL SEASON Decken werden mit Druckknöpfen geliefert zur individuellen Kombination

PFLEGE-TIPPS: liegend trocknen

LHASA SEASON

SOMMERDECKE
 Kombiniert durch die praktischen Druckknöpfe mit einer ALL SEASON Naturdecke ergibt sich eine wohlig warme Winterdecke.

Masse cm:	100 x 135*	135 x 200	135 x 220	140 x 200	140 x 220	155 x 200	155 x 220
Füllung	200 g	400 g	450 g	400 g	450 g	450 g	500 g
CHF	154	261	280	261	290	290	309

Masse cm:	155 x 240	160 x 210	160 x 240	180 x 200	200 x 200	200 x 210	200 x 220
Füllung	550 g	500 g	600 g	625 g	650 g	625 g	650 g
CHF	368	309	377	358	358	368	387

Masse cm:	200 x 240	220 x 220	225 x 220	240 x 220	260 x 220
Füllung	700 g	725 g	725 g	800 g	850 g
CHF	416	416	455	426	436

LHASA ALL SEASON

GANZJAHRESDECKE
 Kombiniert durch die praktischen Druckknöpfe mit einer SEASON Naturdecke ergibt sich eine wohlig warme Winterdecke.

Masse cm:	100 x 135*	135 x 200	135 x 220	140 x 200	140 x 220	155 x 200	155 x 220
Füllung	600 g	1.200 g	1.300 g	1.200 g	1.300 g	1.300 g	1.500 g
CHF	183	290	309	290	329	329	348

Masse cm:	155 x 240	160 x 210	160 x 240	180 x 200	200 x 200	200 x 210	200 x 220
Füllung	1.650 g	1.500 g	1.700 g	1.600 g	1.800 g	1.850 g	1.950 g
CHF	406	348	426	406	406	416	436

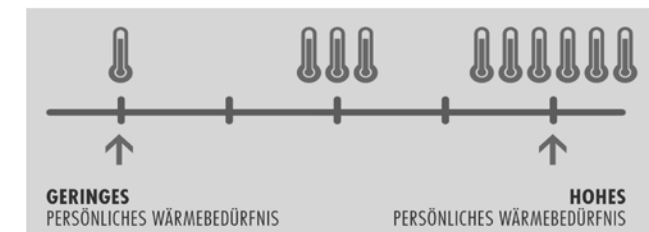
Masse cm:	200 x 240	220 x 220	225 x 220	240 x 220	260 x 220
Füllung	2.150 g	2.150 g	2.150 g	2.350 g	2.550 g
CHF	465	465	474	484	523

SONDERANFERTIGUNGEN

Sondermasse auf Anfrage

DAS PERSÖNLICHE WÄRMEEMPFINDEN:

Jeder hat ein persönliches Wärmebedürfnis. Das Schema soll helfen, in etwa einschätzen zu können, welche Decke am besten zu Ihnen passt.



LUXOR – KAMEL-FLAUMHAAR-DECKEN

NATURDECKEN



BEZUG 100% Baumwolle (kbA), **FÜLLUNG** 100% Kamel (Kamelflaumhaar)
STEPUNG körperbetonte Steppung (asymmetrisches Mumiensteppbild) zur optimalen Körperanpassung



Alle SEASON und ALL SEASON Decken werden mit Druckknöpfen geliefert zur individuellen Kombination

PFLEGE-TIPPS:

LUXOR SEASON

SOMMERDECKE

Masse cm:	100 x 135*	135 x 200	135 x 220	140 x 200	140 x 220	155 x 200	155 x 220
Füllung	200 g	400 g	450 g	400 g	450 g	450 g	500 g
CHF	154	280	300	280	319	319	329

Masse cm:	155 x 240	160 x 210	160 x 240	180 x 200	200 x 200	200 x 210	200 x 220
Füllung	550 g	500 g	600 g	625 g	650 g	625 g	650 g
CHF	406	329	406	387	387	397	416

Masse cm:	200 x 240	220 x 220	225 x 220	240 x 220	260 x 220
Füllung	700 g	725 g	725 g	800 g	850 g
CHF	445	445	465	474	513

LUXOR ALL SEASON

GANZJAHRESDECKE

Masse cm:	100 x 135*	135 x 200	135 x 220	140 x 200	140 x 220	155 x 200	155 x 220
Füllung	600 g	1.200 g	1.300 g	1.200 g	1.300 g	1.300 g	1.500 g
CHF	193	329	348	329	368	368	406

Masse cm:	155 x 240	160 x 210	160 x 240	180 x 200	200 x 200	200 x 210	200 x 220
Füllung	1.650 g	1.500 g	1.700 g	1.600 g	1.800 g	1.850 g	1.950 g
CHF	465	406	484	465	465	474	503

Masse cm:	200 x 240	220 x 220	225 x 220	240 x 220	260 x 220
Füllung	2.150 g	2.150 g	2.150 g	2.350 g	2.550 g
CHF	533	533	542	552	581

LUXOR DELUXE*

WINTERDECKE

Masse cm:	100 x 135	135 x 200	135 x 220	140 x 200	140 x 220	155 x 200	155 x 220
Füllung	800 g	1.600 g	1.800 g	1.600 g	1.800 g	1.800 g	2.000 g
CHF	222	406	426	406	455	455	474

Masse cm:	155 x 240	160 x 210	160 x 240	180 x 200	200 x 200	200 x 210	200 x 220
Füllung	2.300 g	2.000 g	2.300 g	2.160 g	2.400 g	2.500 g	2.600 g
CHF	581	474	600	581	581	600	620

Masse cm:	200 x 240	220 x 220	225 x 220	240 x 220	260 x 220
Füllung	2.800 g	2.900 g	2.900 g	3.100 g	3.400 g
CHF	678	678	688	717	785

* nicht knüpfbar
 kbA = kontrolliert biologischer Anbau

NATURAL HANF – HANF-UNTERBETT

UNTERBETTEN



BEZUG 100% Baumwolle (kbA), **FÜLLUNG** 100% Hanf, **FÜLLMENGE** 610 g/m²,
STEPUNG kleinteiliges Steppbild, enorm strapazierfähig und stabil, Gummizüge an den Ecken
 Besonders für Tierhaarallergiker geeignet

PFLEGE-TIPPS:

Länge 200 cm / Breite cm:	90	100	120	140	160	180	200
---------------------------	----	-----	-----	-----	-----	-----	-----

Füllung	1.100 g	1.220 g	1.460 g	1.710 g	1.950 g	2.200 g	2.440 g
CHF	271	290	309	406	455	503	552

INDIAN SUMMER – TENCEL™-UNTERBETT



BEZUG 100% Baumwolle (kbA), **FÜLLUNG** 100% Lyocell (Tencel™), **vegan**, **FÜLLMENGE** 610 g/m²,
STEPUNG kleinteiliges Steppbild, enorm strapazierfähig und stabil, Gummizüge an den Ecken
 Besonders für Tierhaarallergiker geeignet

PFLEGE-TIPPS:

Länge 200 cm / Breite cm:	90	100	120	140	160	180	200
---------------------------	----	-----	-----	-----	-----	-----	-----

Füllung	1.100 g	1.220 g	1.460 g	1.710 g	1.950 g	2.200 g	2.440 g
CHF	222	242	271	300	329	358	387

LHASA – MERINO-LAMMWOLL-UNTERBETT



BEZUG 100% Baumwolle (kbA), **FÜLLUNG** 100% Wolle (Merinolammwolle), **FÜLLMENGE** 610 g/m²,
STEPUNG kleinteiliges Steppbild, enorm strapazierfähig und stabil, Gummizüge an den Ecken

PFLEGE-TIPPS:

Länge 200 cm / Breite cm:	90	100	120	140	160	180	200
---------------------------	----	-----	-----	-----	-----	-----	-----

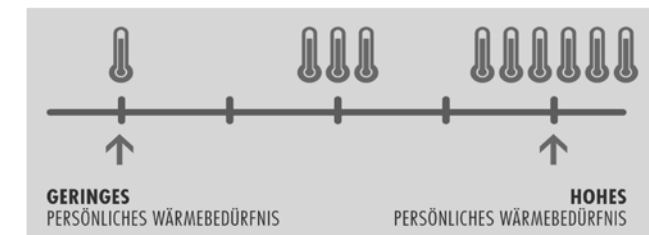
Füllung	1.100 g	1.220 g	1.460 g	1.710 g	1.950 g	2.200 g	2.440 g
CHF	222	251	290	329	368	406	445

SONDERANFERTIGUNGEN

SONDERLÄNGEN 210 cm +10% 220 cm +15%
ZWISCHENGRÖSSEN auf Anfrage

DAS PERSÖNLICHE WÄRMEEMPFINDEN:

Jeder hat ein persönliches Wärmebedürfnis.
 Das Schema soll helfen, in etwa einschätzen zu können, welche Decke am besten zu Ihnen passt.



HANF-BETTWÄSCHE

HOME COLLECTION



BIO-BETTWÄSCHE aus 100% Hanf, mit Reissverschluss, **zertifiziert nach OEKOTEX® 100 / ISO 9001**, schadstoffgeprüft
SET bestehend aus einem Bettbezug (Grösse nach Wahl) und einem Kopfkissenbezug in 40 x 80 cm
Geliefert im passenden Stoffbeutel, gleiche Qualität und Farbe wie die Bettwäsche.

PFLEGE-TIPPS: **Für Allergiker geeignet**

5 FARBEN ZUR WAHL: LINDGRÜN (12-0109) ALTROSA (13-1504) WEISS (0000) HANF (13-0607) GRIS (14-4002)

Masse cm:	135 x 200	155 x 220	160 x 210*	
CHF	174	212	212	*Set 160 x 210 cm: Kopfkissenbezug in 50 x 70 cm

NEU BAMBUS-BETTWÄSCHE



BETTWÄSCHE aus 100% Viskose (Bambus), mit Reissverschluss,
SET bestehend aus einem Bettbezug (Grösse nach Wahl) und einem Kopfkissenbezug in 40 x 80 cm
Geliefert im passenden Stoffbeutel, gleiche Qualität und Farbe wie die Bettwäsche.

PFLEGE-TIPPS: **Für Allergiker geeignet**

5 FARBEN ZUR WAHL: BLAU STEINGRAU NATUR TAUPE WEISS

Masse cm:	135 x 200	155 x 220
CHF	135	154

NEU EXTRABEZUG FÜR ZIERKISSEN 80 x 80 cm CHF **Passendes Kapok-Kissen** CHF
im Inlet 100% Baumwolle (kbA)

NEU BAUMWOLL-BETTWÄSCHE



BETTWÄSCHE aus 100% Baumwolle (kbA) aus GOTS*-zertifizierten Betrieben, mit Reissverschluss,
SET bestehend aus einem Bettbezug (Grösse nach Wahl) und einem Kopfkissenbezug in 40 x 80 cm
Geliefert im passenden Stoffbeutel, gleiche Qualität und Farbe wie die Bettwäsche.

PFLEGE-TIPPS: **Für Allergiker geeignet**

5 FARBEN ZUR WAHL: BLAU STEINGRAU NATUR TAUPE WEISS

Masse cm:	135 x 200	155 x 220
CHF	115	135

NEU EXTRABEZUG FÜR ZIERKISSEN 80 x 80 cm CHF **Passendes Kapok-Kissen** CHF
im Inlet 100% Baumwolle (kbA)

BIO-SPANNBETTLAKEN



100% Baumwolle (kbA) aus GOTS*-zertifizierten Betrieben, Interlock-Gewebe: NM 70/1, gekämmt, 200 g/m²
Geschmeidig, angenehm auf der Haut und elastisch – aber **OHNE Elasthan!**
STEGHÖHE 35 cm bei Breite 90 / 100 cm, 38 cm bei Breite 140 / 160 cm und 180 / 200 cm, **empfohlen bis 28 cm Matratzenhöhe.**
Geliefert in einer Tasche, gleiche Qualität und Farbe wie das Spannbettlaken.

PFLEGE-TIPPS: **Für Allergiker geeignet**

7 FARBEN ZUR WAHL: PUDER (604) LINDGRÜN (004) STAHLBLAU (306) WOLLWEISS (0100) PERLMUTT (296) STEINGRAU (4402) TITANIUM (213)

	Breite cm:	90 / 100	140 / 160	180 / 200
Länge 200 cm	CHF	<input type="text" value="72"/>	<input type="text" value="91"/>	<input type="text" value="106"/>
Länge 220 cm	CHF	<input type="text" value="77"/>	<input type="text" value="96"/>	<input type="text" value="115"/>

SONDERGRÖSSEN Keine Sondergrößen möglich

NATURAL PROTECT – MOLTONAUFLAGE

HOME COLLECTION



95° 100% Baumwolle (kbA) aus GOTS*-zertifizierten Betrieben, ca. 400 g/m², Gummizüge an den Ecken,
waschbar bis 95°C, für Allergiker geeignet
VE = 6 Stück, Größen sortiert. Kosten für Mehraufwand bei abweichenden Mengen: CHF 20 empfohlener Verkaufspreis.

Länge 200 cm / Breite cm:	80 / 90	100	120	140	160	180	200
CHF	<input type="text" value="57"/>	<input type="text" value="57"/>	<input type="text" value="72"/>	<input type="text" value="86"/>	<input type="text" value="86"/>	<input type="text" value="96"/>	<input type="text" value="115"/>

SONDERANFERTIGUNGEN **SONDERLÄNGEN** 190 cm +10% 210 cm +10% 220 cm +15%
ZWISCHENGRÖSSEN auf Anfrage

NEU SCHLAFROLLE SEITENSCHLÄFER



ROLLE runder Formkern aus 100% Naturlatex aus GOLS*-zertifizierten Betrieben, **MASSE** L 160 x Ø 19 cm,
INNENBEZUG 100% Baumwolle (kbA), naturfarben, **AUSSENBEZUG** 100% Baumwolle, einzeln waschbar bis 30°C
Geliefert in einem Stoffbeutel aus 100% Baumwolle, naturfarben

3 FARBEN ZUR WAHL: HELLGRAU ALTROSA NATUR
CHF

NEU NECKPILLO



60° **KERN** 100% Naturlatex aus GOLS*-zertifizierten Betrieben, **HÖHE** 14,5 cm (höchster Punkt), **LÄNGE** 29,5 cm,
BEZUG single jersey aus 100% Baumwolle (kbA), grau – vorne knüpfbar mit Knöpfen aus Kokosschale
Kissen komplett waschbar bis 60°C, Bezug nicht abnehmbar
Geliefert in einem Stoffbeutel aus 100% Baumwolle, naturfarben

VE = 3 Stück
Preis pro Stück! CHF

NEU DUFTKISSEN-SET – Bio-zertifizierte Duftmischungen

FÜLLUNG Bio-zertifizierte Duftmischung, **BEZUG** 100% Baumwolle (kbA), **GRÖSSE** 26 x 21 cm
Fair, nachhaltig und klimaneutral hergestellt – die Rohstoffe stammen aus Österreich und Deutschland, die Füllungen
aus kontrolliert-biologischem Anbau. Die Duftkissen werden in ökologischen Einrichtungen handgefertigt.



ZIRBEN-KISSEN Füllung: Zirbenflockchen
KRÄUTER-KISSEN Füllung: Dinkelspelz, Pfefferminze, Heublumen, Lavandin, Zitronengras, Zitronenmelisse & Katzenminze
LAVENDEL-KISSEN Füllung: Lavendel & Dinkelspelz

VE = 6 Stück als reine Sorte (6x gewählter Duft) oder sortiert (2x von jedem Duft) – Bitte bei Bestellung angeben!
Preis pro Stück! CHF

* GOTS = Global Organic Textile Standard, GOLS = Global Organic Latex Standard, kbA = kontrolliert biologischer Anbau



SCHLAFSOFA LOUNGE S

DIE GESUNDE WOHN- UND SCHLAFINSEL – BELIEBIG ERWEITERBAR

Unsere Schlafsofas LOUNGE S werden standardmässig mit dem gewählten Dekostoff als Grundbezug bezogen. Eine Klettvorrichtung für abnehmbare Extrabezüge ist vorhanden.

Alle Polstermaterialien sind Naturmaterialien und streng auf Schadstoffe kontrolliert. Schnelle, einfache und unkomplizierte Montage mit robuster Beschlagtechnik.

POLSTERBOX	Massivholzrahmen aus unbehandelter Kiefer, 2,5 cm latexierte Kokosfaser, ummantelt mit 100% Schurwolle (kbT) 500 g/m ²
LIEGEFLÄCHE	12,5 cm 100% Naturlatex, ummantelt in 100% Schurwolle (kbT) 500 g/m ²
GRUNDBEZUG	DEKOSTOFF NACH WAHL (Farben siehe aktuelle Musterkarten), nicht abnehmbar
ABNEHMBARER EXTRABEZUG	auf Wunsch – siehe Stoffauswahl
RÜCKEN- / SEITENKISSEN	Füllung 100% Kapok, Dekostoff nach Wahl
FÜSSE	Basisfüsse in Buche geölt eckig 16 cm inklusive, weitere Fussvarianten gegen Aufpreis (siehe Seite 51)
ABMESSUNGEN	HÖHE 87 cm mit Kissen, SITZHÖHE 42 cm, HÖHE RÜCKENLEHNE 67 cm (bei Füßen in Standardhöhe 16 cm) SITZTIEFE und LIEGEFLÄCHE wählbar
STELLMASS	Stellmass = gewählte Liegefläche + 10 cm je Lehne

kbA = kontrolliert biologischer Anbau, kbT = kontrolliert biologische Tierhaltung

VIELFALT ENTDECKEN – exklusive, dekorative Stoffe für wohnliches Ambiente

BEZEICHNUNG	ZUSAMMENSETZUNG	WASCHBARKEIT	SCHEUERTOUREN ¹	LICHT- ECHTHEIT ²	PILLING- WERTE ³
JAB CHIVASSO NINETEEN-94	100% Baumwolle		70.000	3-5	4
HOT MADISON	63% Baumwolle, 37% Leinen		55.000	4-5	4
GLENVILLE	56% Viskose, 44% Baumwolle		50.000	6	4-5
TURIN	100% Leinen		15.000	4-5	5

¹ SCHEUERTOUREN nach Martindale-Methode: 10.000-15.000 für private Haushalte bei geringem bis regelmässigem Gebrauch, 20.000-30.000 für öffentliche Umgebungen bei regelmässigem

bis intensivem Gebrauch, 40.000 für öffentliche Umgebung bei sehr starkem Gebrauch

² LICHTECHTHEIT Skala 8-1 nach DIN EN ISO 105-B02, 8 = lichtecht / 1 = nicht lichtecht

³ PILLINGWERTE Skala 5-1 nach DIN ISO 12945-2, 5 = sehr gute Werte / 1 = schlechte Werte

MODULAR UND BELIEBIG ERWEITERBAR VIELFALT AUS REINEN, NATÜRLICHEN MATERIALIEN



ECKLÖSUNGEN UND SOFALANDSCHAFTEN

Unsere LOUNGE S Sofas und Hocker Varianten lassen sich zu grosszügigen und gemütlichen Sofalandschaften verbinden. Dabei sind die Verbindungselemente klappbar und werden unsichtbar, falls die Sofas oder Hocker einzeln stehen sollen.

BITTE BEACHTEN

Angaben links / rechts bezeichnet die Sicht von vorne auf das Sofa.

Bei Ecklösungen und Sofalandschaften bitte Zusammensetzung links / rechts genau angeben und Skizze beilegen.

Auf Wunsch werden die Seitenkissen massich an die Rückenkissenhöhe angepasst, preisgleich. **Bitte bei Bestellung angeben!**

KOMBINATIONSBESPIELE Alle Beispiele in **BREITE** 80cm, mit **BASISBEZUG** JAB NINETEEN-94 und **BASISFÜSSE** in Buche geölt, eckig

BEISPIEL 1

LOUNGE S AUSFÜHRUNG H	4.323 CHF
HOCKER MIT 1 LEHNE + 1 KISSEN	1.334 CHF
KOMPLETTPREIS	5.657 CHF

Stellmass gesamt: B 220 x T 170 cm

BEISPIEL 2

LOUNGE S AUSFÜHRUNG H	4.323 CHF
LOUNGE S AUSFÜHRUNG J	2.647 CHF
KOMPLETTPREIS	6.970 CHF

Stellmass gesamt: B 220 x T 230 cm

BEISPIEL 3

LOUNGE S AUSFÜHRUNG F	3.606 CHF
LOUNGE S AUSFÜHRUNG F	3.606 CHF
KOMPLETTPREIS	7.213 CHF

Stellmass gesamt: B 300 x T 210 cm

BEISPIEL 4

LOUNGE S AUSFÜHRUNG K	3.219 CHF
LOUNGE S AUSFÜHRUNG F	3.606 CHF
LOUNGE S AUSFÜHRUNG D	3.189 CHF
KOMPLETTPREIS	10.015 CHF

Stellmass gesamt: B 300 x T 240 cm

BEISPIEL 5

LOUNGE S AUSFÜHRUNG G	3.606 CHF
LOUNGE S AUSFÜHRUNG C	3.034 CHF
LOUNGE S AUSFÜHRUNG K	3.219 CHF
KOMPLETTPREIS	9.860 CHF

Stellmass gesamt: B 380 x T 210 cm

LOUNGE S

SCHLAFSOFAS

AUSFÜHRUNG A / B

LIEGE MIT VERKÜRZTER RÜCKENLEHNE
inkl. 2 Rückenkissen

A RECHTS VERKÜRZT B LINKS VERKÜRZT



Stellmass Ausführung A / B:
Breite 200 cm x ausgewählte Tiefe + 10 cm

		SITZFLÄCHE Breite 200 cm / Tiefe cm:			
		80	90	100	120
GRUNDBEZUG:					
JAB NINETEEN-94	CHF	2.700	2.700	2.903	3.349
JAB HOT MADISON / TURIN	CHF	2.975	2.975	3.188	3.644
GLENVILLE	CHF	3.397	3.397	3.630	4.251
ABNEHMBARER EXTRABEZUG - OPTIONAL:					
JAB NINETEEN-94	CHF	1.148	1.148	1.187	1.372
JAB HOT MADISON / TURIN	CHF	1.379	1.379	1.438	1.641
GLENVILLE	CHF	1.913	1.913	1.990	2.301

AUSFÜHRUNG C

LIEGE MIT RÜCKENLEHNE
inkl. 3 Rückenkissen



Stellmass Ausführung C:
Breite 200 cm x ausgewählte Tiefe + 10 cm

		SITZFLÄCHE Breite 200 cm / Tiefe cm:			
		80	90	100	120
GRUNDBEZUG:					
JAB NINETEEN-94	CHF	3.034	3.034	3.238	3.684
JAB HOT MADISON / TURIN	CHF	3.362	3.362	3.575	4.031
GLENVILLE	CHF	3.944	3.911	4.144	4.765
ABNEHMBARER EXTRABEZUG - OPTIONAL:					
JAB NINETEEN-94	CHF	1.279	1.279	1.318	1.522
JAB HOT MADISON / TURIN	CHF	1.572	1.572	1.631	1.863
GLENVILLE	CHF	2.183	2.183	2.261	2.620

AUSFÜHRUNG D / E

LIEGE MIT VERKÜRZTER RÜCKENLEHNE UND 1 ARMLEHNE
inkl. 2 Rückenkissen und 1 Seitenkissen

D RECHTS VERKÜRZT E LINKS VERKÜRZT



Stellmass Ausführung D / E:
Breite 200 + 10 cm x ausgewählte Tiefe + 10 cm

		SITZFLÄCHE Breite 200 cm / Tiefe cm:			
		80	90	100	120
GRUNDBEZUG:					
JAB NINETEEN-94	CHF	3.189	3.189	3.442	3.975
JAB HOT MADISON / TURIN	CHF	3.546	3.546	3.818	4.371
GLENVILLE	CHF	4.002	4.002	4.478	5.215
ABNEHMBARER EXTRABEZUG - OPTIONAL:					
JAB NINETEEN-94	CHF	1.532	1.590	1.648	1.871
JAB HOT MADISON / TURIN	CHF	1.964	1.964	2.052	2.313
GLENVILLE	CHF	2.692	2.692	2.818	3.225

ZUBEHÖR SOFAS siehe Seite 55
TECHNISCHE DATEN siehe Seiten 102 - 103

SONDERANFERTIGUNGEN ZWISCHENMASSE nächstgrösseres Mass +306 CHF
ÄNDERUNGEN IM AUFBAU +306 CHF Pauschale zzgl. Materialkosten

LOUNGE S

SCHLAFSOFAS

AUSFÜHRUNG F / G

LIEGE MIT RÜCKENLEHNE UND 1 ARMLEHNE
inkl. 3 Rückenkissen und 1 Seitenkissen

F ARMLEHNE LINKS G ARMLEHNE RECHTS



Stellmass Ausführung F / G:
Breite 200 + 10 cm x ausgewählte Tiefe + 10 cm

		SITZFLÄCHE Breite 200 cm / Tiefe cm:			
		80	90	100	120
GRUNDBEZUG:					
JAB NINETEEN-94	CHF	3.606	3.606	3.859	4.392
JAB HOT MADISON / TURIN	CHF	3.946	3.946	4.218	4.770
GLENVILLE	CHF	4.586	4.586	4.897	5.634
ABNEHMBARER EXTRABEZUG - OPTIONAL:					
JAB NINETEEN-94	CHF	1.590	1.590	1.648	1.871
JAB HOT MADISON / TURIN	CHF	1.964	1.964	2.052	2.313
GLENVILLE	CHF	2.692	2.692	2.818	3.225

AUSFÜHRUNG H

LIEGE MIT RÜCKENLEHNE UND 2 ARMLEHNEN
inkl. 3 Rückenkissen und 2 Seitenkissen



Stellmass Ausführung H:
Breite 200 + 20 cm x ausgewählte Tiefe + 10 cm

		SITZFLÄCHE Breite 200 cm / Tiefe cm:			
		80	90	100	120
GRUNDBEZUG:					
JAB NINETEEN-94	CHF	4.323	4.323	4.479	5.100
JAB HOT MADISON / TURIN	CHF	4.758	4.758	4.999	5.649
GLENVILLE	CHF	5.384	5.384	5.675	6.528
ABNEHMBARER EXTRABEZUG - OPTIONAL:					
JAB NINETEEN-94	CHF	1.900	1.900	1.978	2.220
JAB HOT MADISON / TURIN	CHF	2.167	2.167	2.356	2.647
GLENVILLE	CHF	2.914	2.914	3.161	3.617

HOCKER

inkl. Basisfüsse in Buche geölt eckig 16 cm
Höhe 43 cm



Stellmass Hocker:
80 x 80 cm + 10 cm pro Lehne



HOCKER OHNE LEHNE	HOCKER + 1 LEHNE + 1 KISSEN	HOCKER + 2 LEHNEN + 2 KISSEN	HOCKER + 3 LEHNEN + 1 KISSEN
917	1.334	1.751	2.168
965	1.440	1.916	2.391
1.072	1.644	2.216	2.789

GRUNDBEZUG:					
JAB NINETEEN-94	CHF	917	1.334	1.751	2.168
JAB HOT MADISON / TURIN	CHF	965	1.440	1.916	2.391
GLENVILLE	CHF	1.072	1.644	2.216	2.789
ABNEHMBARER EXTRABEZUG - OPTIONAL:					
JAB NINETEEN-94	CHF	362	599	837	1.074
JAB HOT MADISON / TURIN	CHF	388	684	980	1.276
GLENVILLE	CHF	433	826	1.219	1.612

OPTIONAL

TISCHPLATTE FÜR HOCKER, 80 x 80 cm



KERNBUCH / BUCHE GEÖLT	CHF	329
EICHE / WILDEICHE GEÖLT	CHF	484
EICHE / WILDEICHE BIANCO	CHF	484
EICHE / WILDEICHE WEISS PIGM.	CHF	484
KIRSCHGEÖLT	CHF	533
NUSSBAUM GEÖLT	CHF	610

LOUNGE S

SCHLAFSOFAS

AUSFÜHRUNG J

LIEGE MIT RÜCKENLEHNE
inkl. 2 Rückenkissen



Stellmass Ausführung J:
Breite 140 cm x ausgewählte Tiefe + 10 cm

SITZFLÄCHE Breite 140 cm / Tiefe cm:		80	90	100	120
GRUNDBEZUG:					
JAB NINETEEN-94	CHF	2.647	2.647	2.861	3.307
JAB HOT MADISON / TURIN	CHF	2.907	2.907	3.130	3.557
GLENVILLE	CHF	3.411	3.411	3.654	4.226
ABNEHMBARER EXTRABEZUG - OPTIONAL:					
JAB NINETEEN-94	CHF	1.099	1.099	1.144	1.346
JAB HOT MADISON / TURIN	CHF	1.313	1.313	1.378	1.595
GLENVILLE	CHF	1.822	1.822	1.908	2.239

AUSFÜHRUNG K / L

LIEGE MIT RÜCKENLEHNE UND 1 ARMLEHNE
inkl. 2 Rückenkissen und 1 Seitenkissen



Stellmass Ausführung K / L:
Breite 140 + 10 cm x ausgewählte Tiefe + 10 cm

SITZFLÄCHE Breite 140 cm / Tiefe cm:		80	90	100	120
GRUNDBEZUG:					
JAB NINETEEN-94	CHF	3.219	3.219	3.481	4.015
JAB HOT MADISON / TURIN	CHF	3.561	3.561	3.842	4.366
GLENVILLE	CHF	4.182	4.182	4.502	5.190
ABNEHMBARER EXTRABEZUG - OPTIONAL:					
JAB NINETEEN-94	CHF	1.410	1.410	1.474	1.696
JAB HOT MADISON / TURIN	CHF	1.705	1.705	1.799	2.045
GLENVILLE	CHF	2.331	2.331	2.465	2.844

AUSFÜHRUNG M

LIEGE MIT RÜCKENLEHNE UND 2 ARMLEHNEN
inkl. 2 Rückenkissen und 2 Seitenkissen



Stellmass Ausführung M:
Breite 140 + 20 cm x ausgewählte Tiefe + 10 cm

SITZFLÄCHE Breite 140 cm / Tiefe cm:		80	90	100	120
GRUNDBEZUG:					
JAB NINETEEN-94	CHF	3.792	3.792	4.102	4.723
JAB HOT MADISON / TURIN	CHF	4.215	4.215	4.554	5.175
GLENVILLE	CHF	4.952	4.952	5.350	6.155
ABNEHMBARER EXTRABEZUG - OPTIONAL:					
JAB NINETEEN-94	CHF	1.720	1.720	1.804	2.045
JAB HOT MADISON / TURIN	CHF	2.097	2.097	2.220	2.495
GLENVILLE	CHF	2.839	2.839	3.022	3.449

ZUBEHÖR SOFAS siehe Seite 55
TECHNISCHE DATEN siehe Seiten 102 - 103

SONDERANFERTIGUNGEN ZWISCHENMASSE nächstgrösseres Mass +306 CHF
ÄNDERUNGEN IM AUFBAU +306 CHF Pauschale zzgl. Materialkosten

LOUNGE S

SCHLAFSOFAS

FÜSSE VARIANTEN

AUFPREIS PRO SET = 4 FÜSSE

	ECKIG	KONISCH	VASE	VASE	ECKIG
	SCHMAL				
	16 cm	16 cm	16 cm	16 cm	21 cm**
BUCHGEÖLT	inklusive	15	44	15	29
EICHE GEÖLT	44	63	102	63	78
KIRSCHGEÖLT	44	63	102	63	-
NUSSBAUMGEÖLT	63	92	112	92	-

** BITTE BEACHTEN: mit den höheren Füßen ändern sich die angegebenen Höhen für Sitzfläche und Rückenlehne

DURCHGEHENDE MASSIVHOLZFÜSSE

HÖHE 16 cm
AUFPREIS PRO SET = 2 FÜSSE

Breite cm: 80 / 90 / 100 120



DESIGNBUCHGEÖLT	CHF	-	-
BUCHGEÖLT / KERNUCHGEÖLT	CHF	309	358
ZIRBE UNBEHANDELT	CHF	-	-
EICHE / WILDEICHE GEÖLT	CHF	465	513
EICHE / WILDEICHE GEBÜRSTET	CHF	-	-
EICHE / WILDEICHE BIANCO	CHF	503	562
EICHE / WILDEICHE WEISS PIGM.	CHF	503	562
KIRSCHGEÖLT	CHF	513	562
NUSSBAUMGEÖLT	CHF	562	668

BETTKASTEN

LÄNGE 200 cm. Nur in Verbindung mit den durchgehenden Massivholzfüßen!



DESIGNBUCHGEÖLT	CHF	-	
BUCHGEÖLT / KERNUCHGEÖLT	CHF	533	AUSSENMASSE (Blende 150 cm) B 150* x T 69 x H 15 cm
ZIRBE UNBEHANDELT	CHF	-	
EICHE / WILDEICHE GEÖLT	CHF	775	
EICHE / WILDEICHE GEBÜRSTET	CHF	-	
EICHE / WILDEICHE BIANCO	CHF	824	INNENMASSE B 128,5* x T 63 x H 10,5 cm
EICHE / WILDEICHE WEISS PIGM.	CHF	824	
KIRSCHGEÖLT	CHF	950	* bei Sofabreite 200 cm
NUSSBAUMGEÖLT	CHF	1.124	

KISSEN EINZELN

RÜCKENKISSEN 66 x 45 x 20 cm / SEITENKISSEN 54* x 31 x 20 cm (*bei Breite 80 cm), im Inlet aus 100% Baumwolle (kbA)



Preis pro Stück!	CHF	82
ABNEHMBARER BEZUG:		
JAB NINETEEN-94	CHF	73
JAB HOT MADISON / TURIN	CHF	96
GLENVILLE	CHF	115

DEKOKISSEN

Im Inlet aus 100% Baumwolle (kbA)



		40 x 40 cm	68 x 68 cm
Preis pro Stück!	CHF	41	82
ABNEHMBARER BEZUG:			
JAB NINETEEN-94	CHF	41	74
JAB HOT MADISON / TURIN	CHF	52	96
GLENVILLE	CHF	63	131

MINDESTABNAHME
BEZÜGE
2 Stück
pro Stoff und Farbe

NEU

SCHLAFSOFA DAYBED



ELEGANTES DESIGN. VIELSEITIGER KOMFORT.



Unsere Schlafsofas DAYBED werden standardmässig mit dem gewählten Dekostoff als Grundbezug bezogen.

Alle Polstermaterialien sind Naturmaterialien und streng auf Schadstoffe kontrolliert. Schnelle, einfache und unkomplizierte Montage mit robuster Beschlagtechnik.

POLSTERBOX	Massivholzrahmen aus unbehandelter Kiefer, 2,5 cm latexierte Kokosfaser, 12,5 cm 100% Naturlatex, ummantelt in 100% Schurwolle (kbT) 500 g/m ²
GRUNDBEZUG	DEKOSTOFF NACH WAHL (Farben siehe aktuelle Musterkarten), nicht abnehmbar
KISSEN	inklusive 3 Kissen, Füllung 100% Kapok, Dekostoff nach Wahl Abmessungen: 1 Kissen 70 x 60 cm, 1 Kissen 70 x 30 cm, 1 Kissen 40 x 40 cm
TOPPER	Füllung 100% Naturlatexstäbchen in gekammertem Innenbezug, Innenbezug 100% Baumwolle (kbA), abnehmbarer Dekobezug in Dekostoff nach Wahl (Farben siehe aktuelle Musterkarten)
FÜSSE	Massivholz, in 2 Varianten wählbar: Eiche geölt oder Buche auf Nussbaum geölt – Bitte bei Bestellung angeben!
ABMESSUNGEN	SITZHÖHE 50 cm, SITZTIEFE OHNE KISSEN 80 cm, LIEGEFLÄCHE 80x 200 cm, HÖHE OHNE KISSEN 74 cm
STELLMASS	89 x 209 cm

DAYBED	SOFA MIT VERKÜRZTER RÜCKENLEHNE UND 1 ARMLEHNE	
AUSFÜHRUNG A ARMLEHNE LINKS	AUSFÜHRUNG B ARMLEHNE RECHTS	inkl. 3 Kissen und 1 Topper
GRUNDBEZUG:		
JAB NINETEEN-94	CHF	2.909
JAB HOT MADISON / TURIN	CHF	3.200
GLENVILLE	CHF	3.491

KISSEN DAYBED EINZELN	Kapokfüllung im Inlet aus 100% Baumwolle (kbA)		
	Preis pro Stück!	CHF	
			40 x 40 cm
			70 x 30 cm
			70 x 60 cm
ABNEHMBARER BEZUG:			
JAB NINETEEN-94	CHF	41	74
JAB HOT MADISON / TURIN	CHF	52	96
GLENVILLE	CHF	63	131

kbA = kontrolliert biologischer Anbau, kbT = kontrolliert biologische Tierhaltung

ZEDULO_1 + 2

AUSZIEH Sofas



AUFBAU
ABMESSUNGEN
FÜSSE

Rahmen aus Massivholz, 12 cm Naturlatex, ummantelt mit 100% Schurwolle (kbT) 500 g/m²
HÖHE MIT KISSEN 89 cm**, **SITZHÖHE** 45 cm**, **SITZFLÄCHE OHNE KISSEN** ca B 150 x T 80 cm
(*Höhenangaben bei Füßen in Standardhöhe 16 cm), **LIEGEFLÄCHE** B 80 x L 200 cm
Basisfüsse in Buche geölt eckig 16 cm inklusive, weitere Fussvarianten gegen Aufpreis.
BEZÜGE nicht abnehmbar!

ZEDULO_1 – 2-Sitzer
AUSFÜHRUNG A AUSFÜHRUNG B mit Rückenlehne und 1 Armlehne, inkl. 2 Rückenkissen
STELLMASS B 167 x T 93 cm, **SITZFLÄCHE MIT KISSEN** B 150 x T 60 cm



STOFFE:			
JAB NINETEEN-94	CHF		2.802
JAB HOT MADISON / TURIN	CHF		3.074
GLENVILLE	CHF		3.394

ZEDULO_2 – Ottomane
AUSFÜHRUNG C AUSFÜHRUNG D mit Rückenlehne (seitlich) und 1 verkürzter Lehne als Armlehne, inkl. 1 Rückenkissen
STELLMASS B 167 x T 105 cm, **SITZFLÄCHE MIT KISSEN** B 130 x T 80 cm



STOFFE:			
JAB NINETEEN-94	CHF		2.802
JAB HOT MADISON / TURIN	CHF		3.074
GLENVILLE	CHF		3.394

FÜSSE VARIANTEN AUFPREIS PRO SET = 4 FÜSSE

	SCHMAL				
	16 cm	16 cm	16 cm	16 cm	21 cm**
	inklusive	15	44	15	29
	44	63	102	63	78
	44	63	102	63	–
	63	92	112	92	–

** BITTE BEACHTEN: mit den höheren Füßen ändern sich die angegebenen Höhen für Sitzfläche und Rückenlehne

ARMLEHNEN ABLAGE Bitte Breite bei Bestellung angeben!



		ZEDULO_1 schmal 21 cm	ZEDULO_2 breit 25 cm
KERNBUCH / BUCHE GEÖLT	CHF	106	106
ZIRBE UNBEHANDELT	CHF	154	154
EICHE / WILDEICHE GEÖLT	CHF	154	154
EICHE / WILDEICHE BIANCO	CHF	154	154
EICHE / WILDEICHE WEISS PIGM.	CHF	154	154
KIRSCHGEÖLT	CHF	154	154
NUSSBAUM GEÖLT	CHF	154	154

DEKOKISSEN Im Inlet aus 100% Baumwolle (kbA)

	Preis pro Stück!	CHF	40 x 40 cm	41
ABNEHMBARER BEZUG:				
JAB NINETEEN-94	CHF	41		
JAB HOT MADISON / TURIN	CHF	52		
GLENVILLE	CHF	63		
			MINDESTABNAHME BEZÜGE	2 Stück pro Stoff und Farbe

ZEDULO_3

AUFBAU

Vollpolster mit Armlehnen, Rahmen aus Massivholz in Kernbuche geölt, 12 cm Naturlatex, ummantelt mit 100% Schurwolle (kbT) 500 g/m²
ABMESSUNGEN
HÖHE MIT KISSEN 89 cm, **SITZHÖHE** 45 cm, **SITZFLÄCHE OHNE KISSEN** B 200 x T 80 cm
LIEGEFLÄCHE B 130 x L 200 cm
BEZÜGE nicht abnehmbar!

AUSZIEHSOFAS



ZEDULO_3



mit Rückenlehne und 2 Armlehnen, inkl. 3 Rückenkissen und 2 Dekokissen 40 x 40 cm
STELLMASS B 234 x T 98 cm, **SITZFLÄCHE MIT KISSEN** B 200 x T 60 cm

STOFFE:

JAB NINETEEN-94	CHF	4.316
JAB HOT MADISON / TURIN	CHF	4.849
GLENVILLE	CHF	5.402

ARMLEHNEN ABLAGE



	CHF	ZEDULO_3 schmal 21 cm
KERNBUCH E / BUCHE GEÖLT	CHF	106
ZIRBE UNBEHANDELT	CHF	154
EICHE / WILDEICHE GEÖLT	CHF	154
EICHE / WILDEICHE BIANCO	CHF	154
EICHE / WILDEICHE WEISS PIGM.	CHF	154
KIRSCH E GEÖLT	CHF	154
NUSSBAUM GEÖLT	CHF	154

ZEDULO_4

AUFBAU

Rahmen aus Massivholz in Kernbuche geölt, 12 cm Naturlatex, ummantelt mit 100% Schurwolle (kbT) 500 g/m²
ABMESSUNGEN
HÖHE MIT KISSEN 89 cm, **SITZHÖHE** 45 cm, **SITZFLÄCHE OHNE KISSEN** B 200 x T 80 cm
LIEGEFLÄCHE B 130 x L 200 cm
BEZÜGE nicht abnehmbar!



ZEDULO_4



mit Rückenlehne, inkl. 2 Rückenkissen und 2 Armlehnenkissen
STELLMASS B 200 x T 98 cm, **SITZFLÄCHE MIT KISSEN** B 156 x T 60 cm

STOFFE:

JAB NINETEEN-94	CHF	3.976
JAB HOT MADISON / TURIN	CHF	4.267
GLENVILLE	CHF	4.636

OPTIONAL Rahmen in Nussbaum geölt	AUFPREIS CHF	630
-----------------------------------	--------------	-----

ARMLEHNEN ABLAGE



	CHF	ZEDULO_4 breit 25 cm
KERNBUCH E / BUCHE GEÖLT	CHF	106
ZIRBE UNBEHANDELT	CHF	154
EICHE / WILDEICHE GEÖLT	CHF	154
EICHE / WILDEICHE BIANCO	CHF	154
EICHE / WILDEICHE WEISS PIGM.	CHF	154
KIRSCH E GEÖLT	CHF	154
NUSSBAUM GEÖLT	CHF	154

ZUBEHÖR SOFAS

siehe Seite 55

TECHNISCHE DATEN

siehe Seiten 102 - 103

SONDERANFERTIGUNGEN

SONDERMASSE

auf Anfrage

ÄNDERUNGEN IM AUFBAU

+306 CHF Pauschale zzgl. Materialkosten

ZEDULO_5

AUFBAU

Rahmen aus Massivholz, 12 cm Naturlatex, ummantelt mit 100% Schurwolle (kbT) 500 g/m²

ABMESSUNGEN

HÖHE MIT KISSEN 89 cm**, **SITZHÖHE** 45 cm**, **SITZFLÄCHE OHNE KISSEN** ca B 230 x T 150 cm

(**Höhenangaben bei Füßen in Standardhöhe 16 cm), **LIEGEFLÄCHE** L 230 x B 130 / 200 cm

Basisfüsse in Buche geölt eckig 16 cm inklusive, weitere Fussvarianten gegen Aufpreis (2 Sätze = 8 Füsse berechnen)

BEZÜGE nicht abnehmbar!



ZEDULO_5 – Ecksofa

AUSFÜHRUNG E

AUSFÜHRUNG F

mit 2 Rückenlehnen und 1 Armlehne, inkl. 6 Kissen

STELLMASS B 255 x T 98 / 167 cm, **SITZFLÄCHE MIT KISSEN** B 190 x T 130 cm

**STOFFE:**

JAB NINETEEN-94	CHF	6.401
JAB HOT MADISON / TURIN	CHF	7.109
GLENVILLE	CHF	7.972

FÜSSE VARIANTEN
ZEDULO_5

AUFPREIS FÜR 2 SETS à 4 FÜSSE



	CHF	16 cm	16 cm	16 cm	16 cm	21 cm**
BUCH E GEÖLT	CHF	inklusive	30	88	30	58
EICHE GEÖLT	CHF	88	126	204	126	156
KIRSCH E GEÖLT	CHF	88	126	204	126	–
NUSSBAUM GEÖLT	CHF	126	184	224	184	–

** BITTE BEACHTEN: mit den höheren Füßen ändern sich die angegebenen Höhen für Sitzfläche und Rückenlehne

VIELFALT ENTDECKEN – exklusive, dekorative Stoffe für wohnliches Ambiente

BEZEICHNUNG	ZUSAMMENSETZUNG	WASCHBARKEIT	SCHUEURTOUREN ¹	LICHT- ECHTHEIT ²	PILLING- WERTE ³
JAB CHIVASSO NINETEEN-94	100% Baumwolle		70.000	3-5	4
HOT MADISON	63% Baumwolle, 37% Leinen		55.000	4-5	4
GLENVILLE	56% Viskose, 44% Baumwolle		50.000	6	4-5
TURIN	100% Leinen		15.000	4-5	5

¹ SCHUEURTOUREN nach Martindale-Methode: 10.000-15.000 für private Haushalte bei geringem bis regelmässigem Gebrauch, 20.000-30.000 für öffentliche Umgebungen bei regelmässigem bis intensivem Gebrauch, 40.000 für öffentliche Umgebung bei sehr starkem Gebrauch

² LICHTECHTHEIT Skala 8-1 nach DIN EN ISO 105-B02, 8 = lichtecht / 1 = nicht lichtecht

³ PILLINGWERTE Skala 5-1 nach DIN ISO 12945-2, 5 = sehr gute Werte / 1 = schlechte Werte

BEISTELLTISCH
CLOSE-IT

GRÖSSE H 36,5 x B 70 x T 40,5 cm, als Tisch oder Sitzpult nutzbar

DESIGNBUCHÉ®	CHF	533
BUCHÉ / KERNUCHÉ GEÖLT	CHF	484
ZIRBE UNBEHANDELT	CHF	678
EICHE / WILDEICHE GEÖLT	CHF	727
EICHE / WILDEICHE GEBÜRSTET	CHF	775
EICHE / WILDEICHE BIANCO	CHF	775
EICHE / WILDEICHE WEISS PIGM.	CHF	775
KIRSCHÉ GEÖLT	CHF	872
NUSSBAUM GEÖLT	CHF	1.027

NEU BEISTELLTISCH
LARIA MAXI

GRÖSSE H 70 x B 27 / 38 x T 38 cm

DESIGNBUCHÉ®	CHF	455
BUCHÉ / KERNUCHÉ GEÖLT	CHF	503
ZIRBE UNBEHANDELT	CHF	–
EICHE GEÖLT	CHF	717
EICHE GEBÜRSTET / BIANCO / WEISS PIGMENTIERT	CHF	765
KIRSCHÉ GEÖLT	CHF	833
NUSSBAUM GEÖLT	CHF	959

SONDEREDITION
WILDEICHE

GEÖLT	CHF	610
GEBÜRSTET / BIANCO / WEISS PIGM.	CHF	659

BETT-TASCHEN

GRÖSSE 30 x 80 cm
PREIS PRO SET = 2 STÜCK

STOFFE:		
JAB NINETEEN-94	CHF	90
JAB HOT MADISON / TURIN	CHF	121
GLENVILLE	CHF	162

DEKOKISSEN

Im Inlet aus 100% Baumwolle (kbA)



		40 x 40 cm	68 x 68 cm	
Preis pro Stück!	CHF	41	81	
<u>ABNEHMBARER BEZUG:</u>				MINDESTABNAHME BEZÜGE
JAB NINETEEN-94	CHF	41	74	2 Stück
JAB HOT MADISON / TURIN	CHF	52	96	pro Stoff und Farbe
GLENVILLE	CHF	63	131	

FÜSSE EINZELN

PREIS PRO SET = 4 FÜSSE

	ECKIG	KONISCH	VASE	VASE	ECKIG
	16 cm	16 cm	16 cm	16 cm	21 cm**
	SCHMAL				
BUCHÉ GEÖLT	CHF	67	81	111	96
EICHE GEÖLT	CHF	111	130	169	130
KIRSCHÉ GEÖLT	CHF	111	130	169	130
NUSSBAUM GEÖLT	CHF	130	159	178	159

** BITTE BEACHTEN: mit den höheren Füßen ändern sich die angegebenen Höhen für Sitzfläche und Rückenlehne

SONDERANFERTIGUNGEN auf Anfrage
TECHNISCHE DATEN siehe Seiten 102 - 103CLIA
POLSTERSYSTEMBETTZahlreiche Kombinationsmöglichkeiten zwischen Polsterbett und Massivholzbett
selbstverständlich jederzeit veränderbar und orthopädisch korrekt

CLIA_1 – Polster-Bettrahmen



BETTRAHMEN	immer gepolstert
RÜCKENLEHNE	wahlweise: Massivholz: Kernbuche geölt, Eiche / Wildeiche geölt / gebürstet oder gepolstert: niedrig oder hoch, rahmenbündig oder bodenbündig, rund oder eckig
FÜSSE	wahlweise: Kufen-Füsse in verschiedenen Holzarten oder Set von 4 Füßen in verschiedenen Holzarten und Formen oder Durchgehende Massivholzfüsse in verschiedenen Holzarten
LATTENROSTABSENKUNG	standard 9 / 13 / 16 / 19 cm kompatibel mit allen dormiente Unterfederungen S / KF / M

CLIA_2 – Boxspring-Optik



BETTRAHMEN	immer gepolstert, inkl. abnehmbarem Extrabezug in geschlossener Boxspring-Optik
RÜCKENLEHNE	immer gepolstert: niedrig oder hoch, rahmenbündig oder bodenbündig, rund oder eckig
FÜSSE	wahlweise: Kufen-Füsse in verschiedenen Holzarten oder Set von 4 Füßen in verschiedenen Holzarten und Formen oder Durchgehende Massivholzfüsse in verschiedenen Holzarten
LATTENROSTABSENKUNG	standard 9 / 13 / 16 / 19 cm kompatibel mit allen dormiente Unterfederungen S nicht geeignet für Motor- und KF-Unterfederungen

CLIA_3 – Massivholz-Bettrahmen



BETTRAHMEN	immer Massivholz Massivholz: Kernbuche geölt, Eiche / Wildeiche geölt / gebürstet
RÜCKENLEHNE	immer gepolstert: niedrig oder hoch, rahmenbündig oder bodenbündig, rund oder eckig
FÜSSE	wahlweise: Kufen-Füsse in verschiedenen Holzarten oder Set von 4 Füßen in verschiedenen Holzarten und Formen oder Durchgehende Massivholzfüsse in verschiedenen Holzarten
LATTENROSTABSENKUNG	standard 9 / 13 / 16 / 19 cm kompatibel mit allen dormiente Unterfederungen S / KF / M

DIE GRUNDVARIANTEN

Ohne Matratze und ohne Unterfederung

CLIA_1 – AUSFÜHRUNG A



Optionales Zubehör nicht im Preis enthalten

BETTRAHMEN	gepolstert	RAHMENHÖHE 40,5 cm*
RÜCKENLEHNE	niedrig, bodenbündig, eckig	HÖHE 96 cm (vom Boden)*
ABNEHMBARER EXTRABEZUG	auf Wunsch	siehe Stoffauswahl
FÜSSE	standard: Buche geölt, eckig	HÖHE 16 cm / optional 21 cm
LATTENROSTABSENKUNG	standard	9 / 13 / 16 / 19 cm

CLIA_1 – AUSFÜHRUNG B



Optionales Zubehör nicht im Preis enthalten

BETTRAHMEN	gepolstert	RAHMENHÖHE 40,5 cm*
RÜCKENLEHNE	niedrig, bodenbündig, rund	HÖHE 96 cm (vom Boden)*
ABNEHMBARER EXTRABEZUG	auf Wunsch	siehe Stoffauswahl
FÜSSE	standard: Buche geölt, eckig	HÖHE 16 cm / optional 21 cm
LATTENROSTABSENKUNG	standard	9 / 13 / 16 / 19 cm

CLIA_1 – AUSFÜHRUNG C



Optionales Zubehör nicht im Preis enthalten

BETTRAHMEN	gepolstert	RAHMENHÖHE 40,5 cm*
RÜCKENLEHNE	niedrig, rahmenbündig, eckig	HÖHE 110 cm (vom Boden)*
ABNEHMBARER EXTRABEZUG	auf Wunsch	siehe Stoffauswahl
FÜSSE	standard: Buche geölt, eckig	HÖHE 16 cm / optional 21 cm
LATTENROSTABSENKUNG	standard	9 / 13 / 16 / 19 cm

CLIA_1 – AUSFÜHRUNG D



Optionales Zubehör nicht im Preis enthalten

BETTRAHMEN	gepolstert	RAHMENHÖHE 40,5 cm*
RÜCKENLEHNE	niedrig, rahmenbündig, rund	HÖHE 110 cm (vom Boden)*
ABNEHMBARER EXTRABEZUG	auf Wunsch	siehe Stoffauswahl
FÜSSE	standard: Buche geölt, eckig	HÖHE 16 cm / optional 21 cm
LATTENROSTABSENKUNG	standard	9 / 13 / 16 / 19 cm

* bei Füßen in Standardhöhe 16 cm

TECHNISCHE DATEN siehe Seiten 102 - 103

SONDERANFERTIGUNGEN	SONDERLÄNGEN	190 cm +10%	210 cm +10%	220 cm +15%
	ÄNDERUNGEN IM AUFBAU	+306 CHF Pauschale zzgl. Materialkosten		

DIE GRUNDVARIANTEN

Ohne Matratze und ohne Unterfederung

CLIA_1 – AUSFÜHRUNG A

	Länge 200 cm / Breite cm:	90	100	120	140	160	180	200
GRUNDBEZUG für Bettrahmen + Rückenlehne:								
JAB NINETEEN-94	CHF	2.812	2.890	2.967	3.045	3.122	3.200	3.278
JAB HOT MADISON / TURIN	CHF	3.055	3.142	3.229	3.316	3.404	3.491	3.607
GLENVILLE	CHF	3.297	3.394	3.491	3.588	3.685	3.782	3.937

Optionale abnehmbare Extrabezüge: siehe Seite 70

CLIA_1 – AUSFÜHRUNG B

	Länge 200 cm / Breite cm:	90	100	120	140	160	180	200
GRUNDBEZUG für Bettrahmen + Rückenlehne:								
JAB NINETEEN-94	CHF	2.812	2.890	2.967	3.045	3.122	3.200	3.278
JAB HOT MADISON / TURIN	CHF	3.055	3.142	3.229	3.316	3.404	3.491	3.607
GLENVILLE	CHF	3.297	3.394	3.491	3.588	3.685	3.782	3.937

Optionale abnehmbare Extrabezüge: siehe Seite 70

CLIA_1 – AUSFÜHRUNG C

	Länge 200 cm / Breite cm:	90	100	120	140	160	180	200
GRUNDBEZUG für Bettrahmen + Rückenlehne:								
JAB NINETEEN-94	CHF	2.812	2.890	2.967	3.045	3.122	3.200	3.278
JAB HOT MADISON / TURIN	CHF	3.055	3.142	3.229	3.316	3.404	3.491	3.607
GLENVILLE	CHF	3.297	3.394	3.491	3.588	3.685	3.782	3.937

Optionale abnehmbare Extrabezüge: siehe Seite 70

Optionale Chesterfield-Abheftung für Rückenlehne rahmenbündig: siehe Seite 70

CLIA_1 – AUSFÜHRUNG D

	Länge 200 cm / Breite cm:	90	100	120	140	160	180	200
GRUNDBEZUG für Bettrahmen + Rückenlehne:								
JAB NINETEEN-94	CHF	2.812	2.890	2.967	3.045	3.122	3.200	3.278
JAB HOT MADISON / TURIN	CHF	3.055	3.142	3.229	3.316	3.404	3.491	3.607
GLENVILLE	CHF	3.297	3.394	3.491	3.588	3.685	3.782	3.937

Optionale abnehmbare Extrabezüge: siehe Seite 70

Optionale Chesterfield-Abheftung für Rückenlehne rahmenbündig: siehe Seite 70

OPTIONAL	ABNEHMBARE EXTRABEZÜGE	siehe Seite 70
	FUSSVARIANTEN	siehe Seite 71
	NACHTKONSOLEN	siehe Seiten 100 - 101
	MATRATZEN / TOPPER	siehe Seiten 5 - 25
	UNTERFEDERUNGEN	siehe Seiten 28 - 35

DIE GRUNDVARIANTEN

Ohne Matratze und ohne Unterfederung

CLIA_1 – AUSFÜHRUNG E



Optionales Zubehör nicht im Preis enthalten

BETTRAHMEN	gepolstert	RAHMENHÖHE 40,5 cm*
RÜCKENLEHNE	hoch, bodenbündig, eckig	HÖHE 128,5 cm (vom Boden)*
ABNEHMBARER EXTRABEZUG	auf Wunsch	siehe Stoffauswahl
FÜSSE	standard: Buche geölt, eckig	HÖHE 16 cm / optional 21 cm
LATTENROSTABSENKUNG	standard	9 / 13 / 16 / 19 cm

CLIA_1 – AUSFÜHRUNG F



Optionales Zubehör nicht im Preis enthalten

BETTRAHMEN	gepolstert	RAHMENHÖHE 40,5 cm*
RÜCKENLEHNE	hoch, bodenbündig, rund	HÖHE 128,5 cm (vom Boden)*
ABNEHMBARER EXTRABEZUG	auf Wunsch	siehe Stoffauswahl
FÜSSE	standard: Buche geölt, eckig	HÖHE 16 cm / optional 21 cm
LATTENROSTABSENKUNG	standard	9 / 13 / 16 / 19 cm

CLIA_1 – AUSFÜHRUNG G



Optionales Zubehör nicht im Preis enthalten

BETTRAHMEN	gepolstert	RAHMENHÖHE 40,5 cm*
RÜCKENLEHNE	keine	
ABNEHMBARER EXTRABEZUG	auf Wunsch	siehe Stoffauswahl
FÜSSE	standard: Buche geölt, eckig	HÖHE 16 cm / optional 21 cm
LATTENROSTABSENKUNG	standard	9 / 13 / 16 / 19 cm

CLIA_1 – AUSFÜHRUNG H



Optionales Zubehör nicht im Preis enthalten

BETTRAHMEN	gepolstert	RAHMENHÖHE 40,5 cm*
RÜCKENLEHNE	Massivholz	HÖHE 84,5 cm (vom Boden)*
ABNEHMBARER EXTRABEZUG	auf Wunsch	siehe Stoffauswahl
FÜSSE	standard: Buche geölt, eckig	HÖHE 16 cm / optional 21 cm
LATTENROSTABSENKUNG	standard	9 / 13 / 16 / 19 cm

* bei Füßen in Standardhöhe 16 cm

TECHNISCHE DATEN siehe Seiten 102 - 103

SONDERANFERTIGUNGEN	SONDERLÄNGEN	190 cm +10%	210 cm +10%	220 cm +15%
	ÄNDERUNGEN IM AUFBAU	+306 CHF Pauschale zzgl. Materialkosten		

DIE GRUNDVARIANTEN

Ohne Matratze und ohne Unterfederung

CLIA_1 – AUSFÜHRUNG E

	Länge 200 cm / Breite cm:	90	100	120	140	160	180	200
GRUNDBEZUG für Bettrahmen + Rückenlehne:								
JAB NINETEEN-94	CHF	2.987	3.064	3.142	3.219	3.297	3.491	3.452
JAB HOT MADISON / TURIN	CHF	3.249	3.336	3.423	3.510	3.598	3.782	3.801
GLENVILLE	CHF	3.540	3.637	3.734	3.831	3.928	4.073	4.180

Optionale abnehmbare Extrabezüge: siehe Seite 70

Optionale Chesterfield-Abheftung für Rückenlehne hoch: siehe Seite 70

CLIA_1 – AUSFÜHRUNG F

	Länge 200 cm / Breite cm:	90	100	120	140	160	180	200
GRUNDBEZUG für Bettrahmen + Rückenlehne:								
JAB NINETEEN-94	CHF	2.987	3.064	3.142	3.219	3.297	3.491	3.452
JAB HOT MADISON / TURIN	CHF	3.249	3.336	3.423	3.510	3.598	3.782	3.801
GLENVILLE	CHF	3.540	3.637	3.734	3.831	3.928	4.073	4.180

Optionale abnehmbare Extrabezüge: siehe Seite 70

Optionale Chesterfield-Abheftung für Rückenlehne hoch: siehe Seite 70

CLIA_1 – AUSFÜHRUNG G

	Länge 200 cm / Breite cm:	90	100	120	140	160	180	200
GRUNDBEZUG für Bettrahmen:								
JAB NINETEEN-94	CHF	1.939	2.017	2.094	2.172	2.249	2.327	2.405
JAB HOT MADISON / TURIN	CHF	2.085	2.172	2.259	2.346	2.434	2.521	2.608
GLENVILLE	CHF	2.182	2.279	2.376	2.473	2.570	2.667	2.764

Optionale abnehmbare Extrabezüge: siehe Seite 70

CLIA_1 – AUSFÜHRUNG H

MIT RÜCKENLEHNE IN KERNUCHEN GEÖLT:

	Länge 200 cm / Breite cm:	90	100	120	140	160	180	200
GRUNDBEZUG für Bettrahmen:								
JAB NINETEEN-94	CHF	2.667	2.744	2.822	2.899	2.977	3.055	3.132
JAB HOT MADISON / TURIN	CHF	2.773	2.861	2.948	3.035	3.122	3.210	3.297
GLENVILLE	CHF	2.831	2.928	3.025	3.122	3.219	3.316	3.413

AUFPREIS (alle Breiten)

EICHE / WILDEICHE GEÖLT	CHF	762
GEBÜRSTET / BIANCO / WEISS PIGM.	CHF	864

Optionale abnehmbare Extrabezüge: siehe Seite 70

OPTIONAL	ABNEHMBARE EXTRABEZÜGE	siehe Seite 70
	FUSSVARIANTEN	siehe Seite 71
	NACHTKONSOLEN	siehe Seiten 100 - 101
	MATRATZEN / TOPPER	siehe Seiten 5 - 25
	UNTERFEDERUNGEN	siehe Seiten 28 - 35

DIE GRUNDVARIANTEN

Ohne Matratze und ohne Unterfederung

CLIA_2 – AUSFÜHRUNG A

Optionales Zubehör nicht im Preis enthalten

BETTRAHMEN	Geschlossene Boxspring-Optik	RAHMENHÖHE 40,5 cm*
RÜCKENLEHNE	niedrig, bodenbündig, eckig	HÖHE 96 cm (vom Boden)*
ABNEHMBARER EXTRABEZUG	inklusive für Liege + Rückenlehne	siehe Stoffauswahl
FÜSSE	standard: Buche geölt, eckig	HÖHE 16 cm / optional 21 cm
LATTENROSTABSENKUNG	standard	9 / 13 / 16 / 19 cm

CLIA_2 – AUSFÜHRUNG B

Optionales Zubehör nicht im Preis enthalten

BETTRAHMEN	Geschlossene Boxspring-Optik	RAHMENHÖHE 40,5 cm*
RÜCKENLEHNE	niedrig, bodenbündig, rund	HÖHE 96 cm (vom Boden)*
ABNEHMBARER EXTRABEZUG	inklusive für Liege + Rückenlehne	siehe Stoffauswahl
FÜSSE	standard: Buche geölt, eckig	HÖHE 16 cm / optional 21 cm
LATTENROSTABSENKUNG	standard	9 / 13 / 16 / 19 cm

CLIA_2 – AUSFÜHRUNG C

Optionales Zubehör nicht im Preis enthalten

BETTRAHMEN	Geschlossene Boxspring-Optik	RAHMENHÖHE 40,5 cm*
RÜCKENLEHNE	niedrig, rahmenbündig, eckig	HÖHE 110 cm (vom Boden)*
ABNEHMBARER EXTRABEZUG	inklusive für Liege + Rückenlehne	siehe Stoffauswahl
FÜSSE	standard: Buche geölt, eckig	HÖHE 16 cm / optional 21 cm
LATTENROSTABSENKUNG	standard	9 / 13 / 16 / 19 cm

CLIA_2 – AUSFÜHRUNG D

Optionales Zubehör nicht im Preis enthalten

BETTRAHMEN	Geschlossene Boxspring-Optik	RAHMENHÖHE 40,5 cm*
RÜCKENLEHNE	niedrig, rahmenbündig, rund	HÖHE 110 cm (vom Boden)*
ABNEHMBARER EXTRABEZUG	inklusive für Liege + Rückenlehne	siehe Stoffauswahl
FÜSSE	standard: Buche geölt, eckig	HÖHE 16 cm / optional 21 cm
LATTENROSTABSENKUNG	standard	9 / 13 / 16 / 19 cm

* bei Füßen in Standardhöhe 16 cm

TECHNISCHE DATEN siehe Seiten 102 - 103

SONDERANFERTIGUNGEN	SONDERLÄNGEN	190 cm +10%	210 cm +10%	220 cm +15%
	ÄNDERUNGEN IM AUFBAU	+306 CHF Pauschale zzgl. Materialkosten		

DIE GRUNDVARIANTEN – inklusive abnehmbaren Extrabezug für Liege und Rückenlehne

Ohne Matratze und ohne Unterfederung

CLIA_2 – AUSFÜHRUNG A**inkl. ABNEHMBARER EXTRABEZUG in Boxspring-Optik nach Wahl:**

	Länge 200 cm / Breite cm:	90	100	120	140	160	180	200
inkl. EXTRABEZUG für Bettrahmen + Rückenlehne:								
JAB NINETEEN-94	CHF	3.219	3.336	3.452	3.569	3.685	3.801	3.918
JAB HOT MADISON / TURIN	CHF	3.452	3.588	3.724	3.860	3.995	4.131	4.267
GLENVILLE	CHF	3.782	3.937	4.092	4.248	4.403	4.558	4.713

CLIA_2 – AUSFÜHRUNG B**inkl. ABNEHMBARER EXTRABEZUG in Boxspring-Optik nach Wahl:**

	Länge 200 cm / Breite cm:	90	100	120	140	160	180	200
inkl. EXTRABEZUG für Bettrahmen + Rückenlehne:								
JAB NINETEEN-94	CHF	3.219	3.336	3.452	3.569	3.685	3.801	3.918
JAB HOT MADISON / TURIN	CHF	3.452	3.588	3.724	3.860	3.995	4.131	4.267
GLENVILLE	CHF	3.782	3.937	4.092	4.248	4.403	4.558	4.713

CLIA_2 – AUSFÜHRUNG C**inkl. ABNEHMBARER EXTRABEZUG in Boxspring-Optik nach Wahl:**

	Länge 200 cm / Breite cm:	90	100	120	140	160	180	200
inkl. EXTRABEZUG für Bettrahmen + Rückenlehne:								
JAB NINETEEN-94	CHF	3.219	3.336	3.452	3.569	3.685	3.801	3.918
JAB HOT MADISON / TURIN	CHF	3.452	3.588	3.724	3.860	3.995	4.131	4.267
GLENVILLE	CHF	3.782	3.937	4.092	4.248	4.403	4.558	4.713

Optionale Chesterfield-Abheftung für Rückenlehne rahmenbündig: siehe Seite 70

CLIA_2 – AUSFÜHRUNG D**inkl. ABNEHMBARER EXTRABEZUG in Boxspring-Optik nach Wahl:**

	Länge 200 cm / Breite cm:	90	100	120	140	160	180	200
inkl. EXTRABEZUG für Bettrahmen + Rückenlehne:								
JAB NINETEEN-94	CHF	3.219	3.336	3.452	3.569	3.685	3.801	3.918
JAB HOT MADISON / TURIN	CHF	3.452	3.588	3.724	3.860	3.995	4.131	4.267
GLENVILLE	CHF	3.782	3.937	4.092	4.248	4.403	4.558	4.713

Optionale Chesterfield-Abheftung für Rückenlehne rahmenbündig: siehe Seite 70

OPTIONAL	ABNEHMBARE EXTRABEZÜGE	siehe Seite 70
	FUSSVARIANTEN	siehe Seite 71
	NACHTKONSOLEN	siehe Seiten 100 - 101
	MATRATZEN / TOPPER	siehe Seiten 5 - 25
	UNTERFEDERUNGEN	siehe Seiten 28 - 35

DIE GRUNDVARIANTEN

Ohne Matratze und ohne Unterfederung

CLIA_2 – AUSFÜHRUNG E

Optionales Zubehör nicht im Preis enthalten

BETTRAHMEN	Geschlossene Boxspring-Optik	RAHMENHÖHE 40,5 cm*
RÜCKENLEHNE	hoch, bodenbündig, eckig	HÖHE 128,5 cm (vom Boden)*
ABNEHMBARER EXTRABEZUG	inklusive für Liege + Rückenlehne	siehe Stoffauswahl
FÜSSE	standard: Buche geölt, eckig	HÖHE 16 cm / optional 21 cm
LATTENROSTABSENKUNG	standard	9 / 13 / 16 / 19 cm

CLIA_2 – AUSFÜHRUNG F

Optionales Zubehör nicht im Preis enthalten

BETTRAHMEN	Geschlossene Boxspring-Optik	RAHMENHÖHE 40,5 cm*
RÜCKENLEHNE	hoch, bodenbündig, rund	HÖHE 128,5 cm (vom Boden)*
ABNEHMBARER EXTRABEZUG	inklusive für Liege + Rückenlehne	siehe Stoffauswahl
FÜSSE	standard: Buche geölt, eckig	HÖHE 16 cm / optional 21 cm
LATTENROSTABSENKUNG	standard	9 / 13 / 16 / 19 cm

* bei Füßen in Standardhöhe 16 cm

UNSERE EMPFEHLUNG: Die passende Unterfederung für CLIA 2 (Boxspring-Optik)**SYSTEM 7@
UNTERELEMENTE**

HÖHE 9 cm, GEWICHT 90 x 200 cm = 22 kg - Details siehe Seite 35

**KOMPLETT
METALLFREI**

Länge 200 cm / Breite cm:	70 / 80 / 90	100	120	140
CHF	988	1.066	1.425	1.425

**SYSTEM 1
NATURROST**

HÖHE 9 cm, GEWICHT 90 x 200 cm = 22 kg - Details siehe Seite 34

**KOMPLETT
METALLFREI**

Länge 200 cm / Breite cm:	70 / 80 / 90	100	120	140	
Naturlatex medium oder soft	CHF	610	668	814	921
AUFPREIS Naturlatex fest	CHF	81	91	107	122

TECHNISCHE DATEN siehe Seiten 102 - 103

SONDERANFERTIGUNGEN	SONDERLÄNGEN BETT	190 cm +10%	210 cm +10%	220 cm +15%
	ÄNDERUNGEN IM AUFBAU	+306 CHF Pauschale zzgl. Materialkosten		

DIE GRUNDVARIANTEN – inklusive abnehmbaren Extrabezug für Liege und Rückenlehne

Ohne Matratze und ohne Unterfederung

CLIA_2 – AUSFÜHRUNG E**inkl. ABNEHMBARER EXTRABEZUG in Boxspring-Optik nach Wahl:**

	Länge 200 cm / Breite cm:	90	100	120	140	160	180	200
inkl. EXTRABEZUG für Bettrahmen + Rückenlehne:								
JAB NINETEEN-94	CHF	3.520	3.637	3.753	3.869	3.986	4.092	4.219
JAB HOT MADISON / TURIN	CHF	3.792	3.928	4.063	4.199	4.335	4.422	4.607
GLENVILLE	CHF	4.219	4.374	4.529	4.684	4.839	4.849	5.150

Optionale Chesterfield-Abheftung für Rückenlehne hoch: siehe unten

CLIA_2 – AUSFÜHRUNG F**inkl. ABNEHMBARER EXTRABEZUG in Boxspring-Optik nach Wahl:**

	Länge 200 cm / Breite cm:	90	100	120	140	160	180	200
inkl. EXTRABEZUG für Bettrahmen + Rückenlehne:								
JAB NINETEEN-94	CHF	3.520	3.637	3.753	3.869	3.986	4.092	4.219
JAB HOT MADISON / TURIN	CHF	3.792	3.928	4.063	4.199	4.335	4.422	4.607
GLENVILLE	CHF	4.219	4.374	4.529	4.684	4.839	4.849	5.150

Optionale Chesterfield-Abheftung für Rückenlehne hoch: siehe unten

OPTIONAL – CHESTERFIELD-ABHEFTUNGNur möglich bei Rückenlehne rahmenbündig (Höhe 110 cm) oder bei Rückenlehne hoch (Höhe 128,5 cm)
Bezug nicht abnehmbar

	Breite cm:	90	100	120	140	160	180	200
AUFPREIS	CHF	192	223	223	243	243	263	263

OPTIONAL

ABNEHMBARE EXTRABEZÜGE

FUSSVARIANTEN

NACHTKONSOLEN

MATRATZEN / TOPPER

UNTERFEDERUNGEN

siehe Seite 70

siehe Seite 71

siehe Seiten 100 - 101


siehe Seiten 5 - 25

siehe Seiten 28 - 35

DIE GRUNDVARIANTEN

Ohne Matratze und ohne Unterfederung

CLIA_3 – AUSFÜHRUNG A

	BETTRAHMEN	Massivholz	RAHMENHÖHE 40,5 cm*
	RÜCKENLEHNE	niedrig, bodenbündig, eckig	HÖHE 96 cm (vom Boden)*
	ABNEHMBARER EXTRABEZUG	nicht möglich	
	FÜSSE	standard: Buche geölt, eckig	HÖHE 16 cm / optional 21 cm
	LATTENROSTABSENKUNG	standard	9 / 13 / 16 / 19 cm

Optionales Zubehör nicht im Preis enthalten

CLIA_3 – AUSFÜHRUNG B

	BETTRAHMEN	Massivholz	RAHMENHÖHE 40,5 cm*
	RÜCKENLEHNE	niedrig, bodenbündig, rund	HÖHE 110 cm (vom Boden)*
	ABNEHMBARER EXTRABEZUG	nicht möglich	
	FÜSSE	standard: Buche geölt, eckig	HÖHE 16 cm / optional 21 cm
	LATTENROSTABSENKUNG	standard	9 / 13 / 16 / 19 cm


Optionales Zubehör nicht im Preis enthalten

CLIA_3 – AUSFÜHRUNG C

	BETTRAHMEN	Massivholz	RAHMENHÖHE 40,5 cm*
	RÜCKENLEHNE	niedrig, rahmenbündig, eckig	HÖHE 110 cm (vom Boden)*
	ABNEHMBARER EXTRABEZUG	nicht möglich	
	FÜSSE	standard: Buche geölt, eckig	HÖHE 16 cm / optional 21 cm
	LATTENROSTABSENKUNG	standard	9 / 13 / 16 / 19 cm

Optionales Zubehör nicht im Preis enthalten

CLIA_3 – AUSFÜHRUNG D

	BETTRAHMEN	Massivholz	RAHMENHÖHE 40,5 cm*
	RÜCKENLEHNE	niedrig, rahmenbündig, rund	HÖHE 96 cm (vom Boden)*
	ABNEHMBARER EXTRABEZUG	nicht möglich	
	FÜSSE	standard: Buche geölt, eckig	HÖHE 16 cm / optional 21 cm
	LATTENROSTABSENKUNG	standard	9 / 13 / 16 / 19 cm

Optionales Zubehör nicht im Preis enthalten

* bei Füßen in Standardhöhe 16 cm

TECHNISCHE DATEN siehe Seiten 102 - 103

SONDERANFERTIGUNGEN SONDERLÄNGEN 190 cm +10% 210 cm +10% 220 cm +15%
 ÄNDERUNGEN IM AUFBAU +306 CHF Pauschale zzgl. Materialkosten

DIE GRUNDVARIANTEN

Ohne Matratze und ohne Unterfederung

CLIA_3 – AUSFÜHRUNG A

MIT MASSIVHOLZRAHMEN KERNUCHEN GEÖLT:

Länge 200 cm / Breite cm: 90 100 120 140 160 180 200

GRUNDBEZUG für Rückenlehne:

JAB NINETEEN-94

JAB HOT MADISON / TURIN

GLENVILLE

CHF	2.909	2.987	3.064	3.142	3.219	3.297	3.375
CHF	2.996	3.084	3.171	3.258	3.346	3.433	3.520
CHF	3.132	3.229	3.326	3.423	3.520	3.617	3.714

AUFPREIS (alle Breiten) EICHE / WILDEICHE GEÖLT

CHF 762

GEBÜRSTET / BIANCO / WEISS PIGM.

CHF 864

CLIA_3 – AUSFÜHRUNG B

MIT MASSIVHOLZRAHMEN KERNUCHEN GEÖLT:

Länge 200 cm / Breite cm: 90 100 120 140 160 180 200

GRUNDBEZUG für Rückenlehne:

JAB NINETEEN-94

JAB HOT MADISON / TURIN

GLENVILLE

CHF	2.909	2.987	3.064	3.142	3.219	3.297	3.375
CHF	2.996	3.084	3.171	3.258	3.346	3.433	3.520
CHF	3.132	3.229	3.326	3.423	3.520	3.617	3.714

AUFPREIS (alle Breiten) EICHE / WILDEICHE GEÖLT

CHF 762

GEBÜRSTET / BIANCO / WEISS PIGM.

CHF 864

CLIA_3 – AUSFÜHRUNG C

MIT MASSIVHOLZRAHMEN KERNUCHEN GEÖLT:

Länge 200 cm / Breite cm: 90 100 120 140 160 180 200

GRUNDBEZUG für Rückenlehne:

JAB NINETEEN-94

JAB HOT MADISON / TURIN

GLENVILLE

CHF	2.909	2.987	3.064	3.142	3.219	3.297	3.375
CHF	2.996	3.084	3.171	3.258	3.346	3.433	3.520
CHF	3.132	3.229	3.326	3.423	3.520	3.617	3.714

AUFPREIS (alle Breiten) EICHE / WILDEICHE GEÖLT

CHF 762

GEBÜRSTET / BIANCO / WEISS PIGM.

CHF 864

Optionale Chesterfield-Abheftung
für Rückenlehne rahmenbündig: siehe Seite 70

CLIA_3 – AUSFÜHRUNG D

MIT MASSIVHOLZRAHMEN KERNUCHEN GEÖLT:

Länge 200 cm / Breite cm: 90 100 120 140 160 180 200

GRUNDBEZUG für Rückenlehne:

JAB NINETEEN-94

JAB HOT MADISON / TURIN

GLENVILLE

CHF	2.909	2.987	3.064	3.142	3.219	3.297	3.375
CHF	2.996	3.084	3.171	3.258	3.346	3.433	3.520
CHF	3.132	3.229	3.326	3.423	3.520	3.617	3.714

AUFPREIS (alle Breiten) EICHE / WILDEICHE GEÖLT

CHF 762

GEBÜRSTET / BIANCO / WEISS PIGM.

CHF 864

Optionale Chesterfield-Abheftung
für Rückenlehne rahmenbündig: siehe Seite 70

OPTIONAL ABNEHMBARE EXTRABEZÜGE siehe Seite 70
 FUSSVARIANTEN siehe Seite 71
 NACHTKONSOLEN siehe Seiten 100 - 101
 MATRATZEN / TOPPER siehe Seiten 5 - 25
 UNTERFEDERUNGEN siehe Seiten 28 - 35

DIE GRUNDVARIANTEN

Ohne Matratze und ohne Unterfederung

CLIA_3 – AUSFÜHRUNG EOptionales Zubehör nicht im Preis enthalten
Abbildung zeigt optionale Chesterfield-Abheftung

BETTRAHMEN	Massivholz	RAHMENHÖHE 40,5 cm*
RÜCKENLEHNE	hoch, bodenbündig, eckig	HÖHE 128,5 cm (vom Boden)*
ABNEHMBARER EXTRABEZUG	nicht möglich	
FÜSSE	standard: Buche geölt, eckig	HÖHE 16 cm / optional 21 cm
LATTENROSTABSENKUNG	standard	9 / 13 / 16 / 19 cm

CLIA_3 – AUSFÜHRUNG FOptionales Zubehör nicht im Preis enthalten
Abbildung zeigt optionale Chesterfield-Abheftung

BETTRAHMEN	Massivholz	RAHMENHÖHE 40,5 cm*
RÜCKENLEHNE	hoch, bodenbündig, rund	HÖHE 128,5 cm (vom Boden)*
ABNEHMBARER EXTRABEZUG	nicht möglich	
FÜSSE	standard: Buche geölt, eckig	HÖHE 16 cm / optional 21 cm
LATTENROSTABSENKUNG	standard	9 / 13 / 16 / 19 cm

* bei Füßen in Standardhöhe 16 cm

TECHNISCHE DATEN siehe Seiten 102 - 103

SONDERANFERTIGUNGEN	SONDERLÄNGEN	190 cm +10%	210 cm +10%	220 cm +15%
	ÄNDERUNGEN IM AUFBAU	+306 CHF Pauschale zzgl. Materialkosten		

DIE GRUNDVARIANTEN

Ohne Matratze und ohne Unterfederung

CLIA_3 – AUSFÜHRUNG E**MIT MASSIVHOLZRAHMEN KERNBUCHE GEÖLT:**

Länge 200 cm / Breite cm: 90 100 120 140 160 180 200

GRUNDBEZUG für Rückenlehne:

JAB NINETEEN-94

JAB HOT MADISON / TURIN

GLENVILLE

CHF

CHF

CHF

3.084	3.161	3.239	3.316	3.394	3.588	1.726
3.190	3.278	3.365	3.452	3.540	3.724	3.811
3.375	3.472	3.569	3.666	3.763	3.908	3.957

AUFPREIS (alle Breiten)

EICHE / WILDEICHE GEÖLT

GEBÜRSTET / BIANCO / WEISS PIGM.

CHF

CHF

762
864

Optionale Chesterfield-Abheftung
für Rückenlehne hoch: siehe unten**CLIA_3 – AUSFÜHRUNG F****MIT MASSIVHOLZRAHMEN KERNBUCHE GEÖLT:**

Länge 200 cm / Breite cm: 90 100 120 140 160 180 200

GRUNDBEZUG für Rückenlehne:

JAB NINETEEN-94

JAB HOT MADISON / TURIN

GLENVILLE

CHF

CHF

CHF

3.084	3.161	3.239	3.316	3.394	3.588	1.726
3.190	3.278	3.365	3.452	3.540	3.724	3.811
3.375	3.472	3.569	3.666	3.763	3.908	3.957

AUFPREIS (alle Breiten)

EICHE / WILDEICHE GEÖLT

GEBÜRSTET / BIANCO / WEISS PIGM.

CHF

CHF

762
864

Optionale Chesterfield-Abheftung
für Rückenlehne hoch: siehe unten**OPTIONAL – CHESTERFIELD-ABHEFTUNG**Nur möglich bei Rückenlehne rahmenbündig (Höhe 110 cm) oder bei Rückenlehne hoch (Höhe 128,5 cm)
Bezug nicht abnehmbar

Breite cm: 90 100 120 140 160 180 200

AUFPREIS

CHF

192	223	223	243	243	263	263
-----	-----	-----	-----	-----	-----	-----

OPTIONAL**ABNEHMBARE EXTRABEZÜGE****FUSSVARIANTEN****NACHTKONSOLEN****MATRATZEN / TOPPER****UNTERFEDERUNGEN**

siehe Seite 70

siehe Seite 71

siehe Seiten 100 - 101

siehe Seiten 5 - 25

siehe Seiten 28 - 35

OPTIONAL

ABNEHMBARE EXTRABEZÜGE FÜR POLSTER-BETTRAHMEN CLIA_1 – AUSFÜHRUNGEN A-F / H

		Länge 200 cm / Breite cm:						
		90	100	120	140	160	180	200
STOFFE:								
JAB NINETEEN-94	CHF	267	286	306	325	344	364	383
JAB HOT MADISON / TURIN	CHF	373	403	432	461	490	519	548
GLENVILLE	CHF	432	470	509	548	587	626	664

ABNEHMBARE EXTRABEZÜGE FÜR POLSTER-BETTRAHMEN CLIA_1 – AUSFÜHRUNG G

		Länge 200 cm / Breite cm:						
		90	100	120	140	160	180	200
STOFFE:								
JAB NINETEEN-94	CHF	383	403	422	441	461	480	500
JAB HOT MADISON / TURIN	CHF	529	558	587	616	645	674	703
GLENVILLE	CHF	626	664	703	742	781	820	858

ABNEHMBARE EXTRABEZÜGE FÜR LIEGE BOXSPRING-OPTIK CLIA_2 – AUSFÜHRUNGEN A-F

		Breite cm:						
		90	100	120	140	160	180	200
STOFFE:								
JAB NINETEEN-94	CHF	868	888	907	926	946	965	985
JAB HOT MADISON / TURIN	CHF	1.014	1.043	1.072	1.101	1.130	1.159	1.188
GLENVILLE	CHF	1.208	1.246	1.285	1.324	1.363	1.402	1.440

ABNEHMBARE EXTRABEZÜGE FÜR RÜCKENLEHNE – ALLE AUSFÜHRUNGEN CLIA_1 UND CLIA_2

		Breite cm:						
		90	100	120	140	160	180	200
STOFFE:								
JAB NINETEEN-94	CHF	315	335	354	373	393	412	432
JAB HOT MADISON / TURIN	CHF	403	432	461	490	519	548	577
GLENVILLE	CHF	509	548	587	626	664	703	742

CHESTERFIELD-ABHEFTUNG

Nur möglich bei Rückenlehne rahmenbündig (Höhe 110 cm) oder bei Rückenlehne hoch (Höhe 128,5 cm)
Bezug nicht abnehmbar


		Breite cm:						
		90	100	120	140	160	180	200
AUFPREIS	CHF	192	223	223	243	243	263	263

TECHNISCHE DATEN siehe Seiten 102 - 103

SONDERANFERTIGUNGEN	SONDERLÄNGEN	190 cm	210 cm	220 cm
	SONDERMASSE	+10% auf Anfrage	+10%	+15%

OPTIONAL

BETTFÜSSE VARIANTEN – FÜR ALLE CLIA AUSFÜHRUNGEN




AUFPREIS PRO SET = 4 FÜSSE

	16 cm	16 cm	16 cm	16 cm	21 cm**
BUCHGEÖLT	CHF inklusive	15	44	15	29
EICHE GEÖLT	CHF	44	63	102	63
KIRSCHGEÖLT	CHF	44	63	102	63
NUSSBAUMGEÖLT	CHF	63	92	112	92

** BITTE BEACHTEN: mit den höheren Füßen ändern sich die angegebenen Höhen für Rahmen und Rückenlehne


KUFENFÜSSE – FÜR ALLE CLIA AUSFÜHRUNGEN



HÖHE 16 cm, Lieferung ohne Quertraversen (bereits im CLIA Bettrahmen enthalten)
PREIS PRO SET = 2 FÜSSE

	Breite cm:		90 / 100	120 / 140 / 160	180 / 200
KERNBUCHGEÖLT	CHF		329	377	406
EICHE / WILDEICHE GEÖLT	CHF		484	571	620
EICHE / WILDEICHE GEBÜRSTET	CHF		513	591	649
EICHE / WILDEICHE BIANCO	CHF		513	591	649
EICHE / WILDEICHE WEISS PIGM.	CHF		513	591	649
KIRSCHGEÖLT	CHF		581	668	727
NUSSBAUMGEÖLT	CHF		678	794	862


DURCHGEHENDE MASSIVHOLZFÜSSE – FÜR ALLE CLIA AUSFÜHRUNGEN



HÖHE 16 cm
AUFPREIS PRO SET = 2 FÜSSE

	Breite cm:		
	90 / 100	120 / 140	160 / 180 / 200
DESIGNBUCHGEÖLT	CHF	–	–
KERNBUCHGEÖLT	CHF	309	358
ZIRBE UNBEHANDELT	CHF	–	–
EICHE / WILDEICHE GEÖLT	CHF	465	513
EICHE / WILDEICHE GEBÜRSTET	CHF	–	–
EICHE / WILDEICHE BIANCO	CHF	503	562
EICHE / WILDEICHE WEISS PIGM.	CHF	503	562
KIRSCHGEÖLT	CHF	513	562
NUSSBAUMGEÖLT	CHF	562	668

BETTKASTEN – nur in Verbindung mit den durchgehenden Massivholzfüssen!



Bis zu einer Breite von 140 cm ist ein Bettkasten möglich. Ab einer Breite von 160 cm sind auch 2 Bettkästen möglich.

	Bettlänge cm:		190 / 200 / 210 / 220
DESIGNBUCHGEÖLT	CHF		–
KERNBUCHGEÖLT	CHF		533
ZIRBE UNBEHANDELT	CHF		–
EICHE / WILDEICHE GEÖLT	CHF		775
EICHE / WILDEICHE GEBÜRSTET	CHF		–
EICHE / WILDEICHE BIANCO	CHF		824
EICHE / WILDEICHE WEISS PIGM.	CHF		824
KIRSCHGEÖLT	CHF		950
NUSSBAUMGEÖLT	CHF		1124

Bettlänge bitte bei Bestellung angeben!
 AUSSENMASSE (Blende 150 cm)
 B 150* x T 69 x H 15 cm
 INNENMASSE
 B 128,5* x T 63 x H 10,5 cm
 * bei Bettlänge 200 cm

VIELFALT ENTDECKEN – exklusive, dekorative Stoffe für wohnliches Ambiente

BEZEICHNUNG	ZUSAMMENSETZUNG	WASCHBARKEIT	SCHEUERTOUREN ¹	LICHT- ECHTHEIT ²	PILLING- WERTE ³
 JAB CHIVASSO NINETEEN-94	100% Baumwolle		70.000	3-5	4
 HOT MADISON	63% Baumwolle, 37% Leinen		55.000	4-5	4
 GLENVILLE	56% Viskose, 44% Baumwolle		50.000	6	4-5
TURIN	100% Leinen		15.000	4-5	5

¹ SCHEUERTOUREN nach Martindale-Methode: 10.000-15.000 für private Haushalte bei geringem bis regelmässigem Gebrauch, 20.000-30.000 für öffentliche Umgebungen bei regelmässigem bis intensivem Gebrauch, 40.000 für öffentliche Umgebung bei sehr starkem Gebrauch


² LICHTECHTHEIT Skala 8-1 nach DIN EN ISO 105-B02, 8 = lichtecht / 1 = nicht lichtecht

³ PILLINGWERTE Skala 5-1 nach DIN ISO 12945-2, 5 = sehr gute Werte / 1 = schlechte Werte

LOUNGE NIGHT POLSTERBETT IN BOXSPRINGOPTIK



Wir entwickeln und bauen Polsterbetten
aus reinen Naturmaterialien
für höchsten und gesunden Liege- und Schlafkomfort



Unsere Polsterbetten LOUNGE NIGHT werden standardmässig mit dem gewählten Dekostoff als Grundbezug bezogen. Eine Klettvorrichtung für abnehmbare Extrabezüge ist nach wie vor vorhanden.

Alle Polstermaterialien sind streng Schadstoff kontrolliert. Schnelle, unkomplizierte Montage mit einfacher, robuster Beschlagtechnik.

POLSTERBOX	Massivholzrahmen aus unbehandelter Kiefer, 2,5 cm latexierte Kokosfaser, ummantelt mit 100% Schurwolle (kbT) 500 g/m ² . Ab 160 cm liefern wir standardmässig 2 Module. Auf Anfrage durchgehend.
GRUNDBEZUG	DEKOSTOFF NACH WAHL (siehe Stoffauswahl), nicht abnehmbar.
ABNEHMBARER EXTRABEZUG	auf Wunsch – siehe Stoffauswahl
FÜSSE	Basisfuss in Buche geölt eckig 16 cm – OPTIONAL mit Aufpreis Füsse in anderen Holzarten, Grössen und Formen
PREISE OHNE MATRATZE	Sie können für LOUNGE NIGHT genau die Matratze verwenden, die zu Ihnen passt.



Optionales Zubehör nicht im Preis enthalten

POLSTERBOX	gepolstert	RAHMENHÖHE 28 cm*
RÜCKENLEHNE	rahmenbündig, eckig	HÖHE 67 cm (vom Boden)*
ABNEHMBARER EXTRABEZUG	auf Wunsch	siehe Stoffauswahl
FÜSSE	standard: Buche geölt, eckig	HÖHE 16 cm / optional 21 cm

* bei Füßen in Standardhöhe 16 cm

kbT = kontrolliert biologische Tierhaltung

LOUNGE NIGHT

LOUNGE NIGHT
MIT RÜCKENLEHNE

GRUNDBEZUG für Bettrahmen + Rückenlehne:

	Länge 200 cm / Breite cm:		80 / 90	100	120	140	160	180	200
JAB NINETEEN-94	CHF		1.367	1.522	1.764	1.939	2.114	2.298	2.492
JAB HOT MADISON / TURIN	CHF		1.493	1.667	1.929	2.123	2.317	2.521	2.734
GLENVILLE	CHF		1.774	1.988	2.288	2.521	2.754	2.996	3.249

OPTIONAL ABNEHMBARER EXTRABEZUG für Bettrahmen + Rückenlehne:

JAB NINETEEN-94	CHF		635	694	752	810	868	926	1.004
JAB HOT MADISON / TURIN	CHF		761	839	917	994	1.072	1.149	1.246
GLENVILLE	CHF		1.043	1.159	1.276	1.392	1.508	1.625	1.761

NATURPOLSTERBETT

Ab 160 cm liefern wir standardmässig
2 Module. Auf Anfrage durchgehend.LOUNGE NIGHT
OHNE RÜCKENLEHNE

GRUNDBEZUG für Bettrahmen:


	Länge 200 cm / Breite cm:		80 / 90	100	120	140	160	180	200
JAB NINETEEN-94	CHF		950	1.056	1.212	1.318	1.425	1.532	1.629
JAB HOT MADISON / TURIN	CHF		1.018	1.134	1.299	1.415	1.532	1.648	1.755
GLENVILLE	CHF		1.202	1.338	1.522	1.658	1.794	1.929	2.055

OPTIONAL ABNEHMBARER EXTRABEZUG für Bettrahmen:

JAB NINETEEN-94	CHF		398	437	475	514	553	592	631
JAB HOT MADISON / TURIN	CHF		466	514	563	611	660	708	757
GLENVILLE	CHF		650	718	786	854	922	989	1.057

Ab 160 cm liefern wir standardmässig
2 Module. Auf Anfrage durchgehend.

FÜSSE VARIANTEN AUFPREIS PRO SET = 4 FÜSSE



	16 cm		16 cm		16 cm		16 cm		21 cm**	
	inklusive	15	44	15	29	44	63	102	63	78
BUCHGEÖLT	CHF									
EICHE GEÖLT	CHF									
KIRSCHGEÖLT	CHF									
NUSSBAUMGEÖLT	CHF									

** BITTE BEACHTEN: mit den höheren Füßen ändern sich die angegebenen Höhen für Rahmen und Rückenlehne

TECHNISCHE DATEN siehe Seiten 102 - 103

SONDERANFERTIGUNGEN SONDERLÄNGEN 190 cm +10% 210 cm +10% 220 cm +15%
ÄNDERUNGEN IM AUFBAU +306 CHF Pauschale zzgl. Materialkosten

OPTIONAL – LOUNGE NIGHT

DURCHGEHENDE
MASSIVHOLZFÜSSEHÖHE 16 cm
AUFPREIS PRO SET = 2 FÜSSEDESIGNBUCHGEÖLT
BUCHGEÖLT / KERNBUCHGEÖLT
ZIRBE UNBEHANDELT
EICHE / WILDEICHE GEÖLT
EICHE / WILDEICHE GEBÜRSTET
EICHE / WILDEICHE BIANCO
EICHE / WILDEICHE WEISS PIGM.
KIRSCHGEÖLT
NUSSBAUMGEÖLT

Breite cm:	90 / 100	120 / 140	160 / 180 / 200
CHF	–	–	–
CHF	309	358	406
CHF	–	–	–
CHF	465	513	562
CHF	–	–	–
CHF	503	562	610
CHF	503	562	610
CHF	513	562	610
CHF	562	668	717

NATURPOLSTERBETT

BETTKASTEN



Nur in Verbindung mit den durchgehenden Massivholzfüßen!

Bis zu einer Breite von 140 cm ist ein Bettkasten möglich. Ab einer Breite von 160 cm sind auch 2 Bettkästen möglich.

Bettlänge cm: 190 / 200 / 210 / 220

DESIGNBUCHGEÖLT
BUCHGEÖLT / KERNBUCHGEÖLT
ZIRBE UNBEHANDELT
EICHE / WILDEICHE GEÖLT
EICHE / WILDEICHE GEBÜRSTET
EICHE / WILDEICHE BIANCO
EICHE / WILDEICHE WEISS PIGM.
KIRSCHGEÖLT
NUSSBAUMGEÖLT

CHF	–
CHF	533
CHF	–
CHF	775
CHF	–
CHF	824
CHF	824
CHF	950
CHF	1124

Bettlänge bitte bei Bestellung angeben!

AUSSENMASSE (Blende 150 cm)
B 150* x T 69 x H 15 cmINNENMASSE
B 128,5* x T 63 x H 10,5 cm

* bei Bettlänge 200 cm

RÜCKENKISSEN

66 x 45 x 20 cm, im Inlet aus 100% Baumwolle (kbA)



Preis pro Stück!

CHF 82

ABNEHMBARER BEZUG:

JAB NINETEEN-94
JAB HOT MADISON / TURIN
GLENVILLE

CHF	72,75
CHF	96,03
CHF	115,43

OPTIONAL

ZUBEHÖR POLSTERBETT
NACHTKONSOLENsiehe Seiten 78 - 79
siehe Seiten 100 - 101



VEGA SONDEREDITION

Komplettpaket zum Vorzugspreis:

Polsterbett in Boxspringoptik inklusive Matratze – natürlich aus reinen Naturmaterialien



Alle Polstermaterialien sind streng Schadstoff kontrolliert. Schnelle, unkomplizierte Montage mit einfacher, robuster Beschlagtechnik.

POLSTERBOX	Massiholzrahmen aus unbehandeltem Kiefernholz. Polsterung: latexierte Kokosfaser 5 cm, Naturlatex 5 cm, ummantelt mit 100% Schurwolle (kbT) 500 g/m ² Ab 160 cm liefern wir standardmässig 2 Module. Auf Anfrage durchgehend.
RÜCKENLEHNE	bodenbündig, eckig
BEZUG nicht abnehmbar	JAB NINETEEN-94 , 100% Baumwolle, 5 Farben zur Wahl: CH 3002/033 (grün) CH 3002/061 (ocker) CH 3002/191 (dunkelgrau) CH 3002/075 (beige) CH 3002/026 (braun) Details zu den Stoffen siehe Seite 72
FÜSSE	Basisfuss in Buche geölt ECKIG 16 cm – OPTIONAL mit Aufpreis: Füsse in Buche geölt KONISCH BITTE BEACHTEN: die Füsse werden unter dem Bett eingerückt montiert
MATRATZE	NATURAL CLASSIC MEDIFORM in Härtegrad MEDIUM mit SONDERBEZUG 3A, Strickgewebe aus 100% Baumwolle (kbA) 400 g/m ² , unterstept mit 100% Schurwolle (kbT) 500 g/m ² , naturfarben, zur Trockenreinigung geeignet Ab Breite 180 cm liefern wir 2 Kerne in einem Bezug (ohne Aufpreis).

	POLSTERBOX	gepolstert	RAHMENHÖHE 35 cm
	RÜCKENLEHNE	bodenbündig, eckig	HÖHE 96 cm (vom Boden)
	GRUNDBEZUG	nicht abnehmbar	JAB NINETEEN-94 in 5 Farben zur Wahl
	FÜSSE	standard: eckig, Buche geölt	HÖHE 16 cm
	MATRATZE	MEDIFORM medium, Bezug 3A	GESAMTHÖHE 17 cm

TECHNISCHE DATEN	siehe Seiten 102 - 103		
SONDERLÄNGEN	190 cm +10%	210 cm +10%	220 cm +15%

SONDERANFERTIGUNGEN AUFGRUND DES EXTRA-VORZUGSPREISES KEINE SONDERANFERTIGUNGEN MÖGLICH

VEGA SONDEREDITION

NATURPOLSTERBETT

KOMPLETTPAKET INKLUSIVE MATRATZE ZUM VORZUGSPREIS



Inklusive Basisbezug (nicht abnehmbar) JAB NINETEEN-94 – bitte Farbe bei Bestellung angeben!

Ab 160 cm liefern wir standardmässig
2 Module. Auf Anfrage durchgehend.

Länge 200 cm / Breite cm: 80 / 90 100 120 140 160 180 200

VEGA SONDEREDITION KOMPLETTPAKET	CHF	–	–	–	3.548	4.043	4.431	4.838
AUFPREIS Naturlatex fest	CHF	–	–	–	254	285	315	346

OPTIONAL – VEGA SONDEREDITION

FÜSSE KONISCH

HÖHE 16 cm
AUFPREIS PRO SET = 4 FÜSSE



Buche geölt, KONISCH

CHF 15

MATRATZEN-ÄNDERUNGEN

AUFPREIS gilt für alle Kerne- und Bezugvarianten der gewählten Serie

		Länge 200 cm / Breite cm:	80 / 90	100	120	140	160	180	200
ÄNDERUNG									
AUF MATRATZE NATURAL BASIC (medium)	CHF		–	–	–	102	102	102	102
AUF MATRATZE NATURAL BASIC, FEST	CHF		–	–	–	254	274	295	315
AUF MATRATZE NATURAL CLASSIC (medium oder soft)	CHF		–	–	–	762	762	813	813
AUF MATRATZE NATURAL CLASSIC, FEST	CHF		–	–	–	1.017	1.047	1.128	1.159
AUF MATRATZE NATURAL DELUXE* (medium oder soft, ohne Leder)	CHF		–	–	–	1.626	1.626	1.881	1.881
AUF MATRATZE NATURAL DELUXE* FEST (ohne Leder)	CHF		–	–	–	1.962	2.003	2.297	2.338

ABNEHMBARER EXTRABEZUG

AUFPREIS für Bettrahmen + Rückenlehne

Länge 200 cm / Breite cm: 80 / 90 100 120 140 160 180 200

JAB NINETEEN-94	CHF	–	–	–	771	849	926	1.004
JAB HOT MADISON / TURIN	CHF	–	–	–	955	1.052	1.149	1.246
GLENVILLE	CHF	–	–	–	1.353	1.489	1.625	1.761

OPTIONAL

ZUBEHÖR POLSTERBETT
NACHTKONSOLEN

siehe Seiten 78 - 79
siehe Seiten 100 - 101

kbT = kontrolliert biologische Tierhaltung

ZUBEHÖR

FÜSSE EINZELN

PREIS PRO SET = 4 FÜSSE

BUCHGEÖLT
EICHE GEÖLT
KIRSCHGEÖLT
NUSSBAUM GEÖLT

CHF
CHF
CHF
CHF

	ECKIG	KONISCH	VASE	VASE	ECKIG
	16 cm	16 cm	16 cm	16 cm	21 cm**
	67	81	111	81	96
	111	130	169	130	145
	111	130	169	130	–
	130	159	178	159	–

** BITTE BEACHTEN: mit den höheren Füßen ändern sich die angegebenen Höhen für Rahmen und Rückenlehne

BETTKASTEN

Nur verwendbar bei Clia und Lounge Night in Verbindung mit den durchgehenden Massivholzfüssen!
Bis zu einer Breite von 140 cm ist ein Bettkasten möglich. Ab einer Breite von 160 cm sind auch 2 Bettkästen möglich.

Bettlänge cm: 190 / 200 / 210 / 220

DESIGNBUCHER®
KERNBUCHER / BUCHER GEÖLT
ZIRBE UNBEHANDELT
EICHE / WILDEICHE GEÖLT
EICHE / WILDEICHE GEBÜRSTET
EICHE / WILDEICHE BIANCO
EICHE / WILDEICHE WEISS PIGM.
KIRSCHGEÖLT
NUSSBAUM GEÖLT

CHF
CHF
CHF
CHF
CHF
CHF
CHF
CHF
CHF

–
533
–
775
–
824
824
950
1124

Bettlänge bitte bei Bestellung angeben!

AUSSENMASSE (Blede 150 cm)
B 150* x T 69 x H 15 cm

INNENMASSE
B 128,5* x T 63 x H 10,5 cm

* bei Bettlänge 200 cm

EINSTECKTISCH
STEXX

Nur verwendbar bei Polsterbetten ohne geschlossene Box: CLIA_1 oder CLIA_3
GRÖSSE 33 x 33 cm

DESIGNBUCHER®
KERNBUCHER / BUCHER GEÖLT
ZIRBE UNBEHANDELT
EICHE / WILDEICHE GEÖLT
EICHE / WILDEICHE GEBÜRSTET
EICHE / WILDEICHE BIANCO
EICHE / WILDEICHE WEISS PIGM.
KIRSCHGEÖLT
NUSSBAUM GEÖLT

CHF
CHF
CHF
CHF
CHF
CHF
CHF
CHF
CHF

–
261
309
358
–
358
358
358
406

BEISTELLTISCH
CLOSE-IT

GRÖSSE H 36,5 x B 70 x T 40,5 cm, als Tisch oder Sitzpult nutzbar

DESIGNBUCHER®
KERNBUCHER / BUCHER GEÖLT
ZIRBE UNBEHANDELT
EICHE / WILDEICHE GEÖLT
EICHE / WILDEICHE GEBÜRSTET
EICHE / WILDEICHE BIANCO
EICHE / WILDEICHE WEISS PIGM.
KIRSCHGEÖLT
NUSSBAUM GEÖLT

CHF
CHF
CHF
CHF
CHF
CHF
CHF
CHF
CHF

533
484
678
727
775
775
775
872
1.027

SONDERANFERTIGUNGEN

auf Anfrage

NATURPOLSTERBETTEN

ZUBEHÖR

BETT-TASCHEN

GRÖSSE 30 x 80 cm
PREIS PRO SET = 2 STÜCK



STOFFE:


JAB NINETEEN-94
JAB HOT MADISON / TURIN
GLENVILLE

CHF
CHF
CHF

90
121
162

LEHNENSCHUTZ

GRÖSSE 40 x 135 cm
PREIS PRO SET = 2 STÜCK



STOFFE:

JAB NINETEEN-94
JAB HOT MADISON / TURIN
GLENVILLE

CHF
CHF
CHF

80
111
151

DEKOKISSEN

Im Inlet aus 100% Baumwolle (kbA)

40 x 40 cm

68 x 68 cm



Preis pro Stück!

CHF

41

82

ABNEHMBARER BEZUG:

JAB NINETEEN-94
JAB HOT MADISON / TURIN
GLENVILLE

CHF
CHF
CHF

41
52
63

74
96
131

MINDESTABNAHME

BEZÜGE
2 Stück
pro Stoff und Farbe


BETTBANK / COUCHTISCH GRÖSSE H 40 x B 140 x T 40 cm



DESIGNBUCHER®
KERNBUCHER / BUCHER GEÖLT
ZIRBE UNBEHANDELT
EICHE / WILDEICHE GEÖLT
EICHE / WILDEICHE GEBÜRSTET
EICHE / WILDEICHE BIANCO
EICHE / WILDEICHE WEISS PIGM.
KIRSCHGEÖLT
NUSSBAUM GEÖLT

CHF
CHF
CHF
CHF
CHF
CHF
CHF
CHF
CHF

872
775
1.163
1.212
1.260
1.260
1.260
1.473
1.697

OPTIONAL
BETTBANK KISSEN

67 x 40 cm, 100% Naturlatexplatte 3 cm
im Inlet aus 100% Baumwolle (kbA)

ABNEHMBARER BEZUG:

JAB NINETEEN-94
JAB HOT MADISON / TURIN
GLENVILLE

CHF
CHF
CHF

121
151
192

NEU BEISTELLTISCH
LARIA MAXI

GRÖSSE H 70 x B 27 / 38 x T 38 cm



DESIGNBUCHER®
BUCHER / KERNBUCHER GEÖLT
ZIRBE UNBEHANDELT
EICHE GEÖLT
EICHE GEBÜRSTET /
BIANCO / WEISS PIGMENTIERT
KIRSCHGEÖLT
NUSSBAUM GEÖLT

CHF
CHF
CHF
CHF
CHF
CHF
CHF

455
503
–
717
765
833
959

SONDEREDITION
WILDEICHE

GEÖLT
GEBÜRSTET / BIANCO / WEISS PIGM.

CHF
CHF

610
659

MASSIVHOLZBETTEN

CHARAKTER ZEIGEN

UNSERE AUSGEWÄHLTEN HOLZARTEN GEBEN JEDEM MASSIVHOLZBETT MIT IHRER EINZIGARTIGEN MASERUNG SEIN UNVERWECHSELBARES AUSSEHEN

Wir beziehen ausschliesslich Holz aus nachhaltiger, zertifizierter Holzwirtschaft und vornehmlich von lokalen Anbietern.

HANDMADE IN GERMANY

Die Schönheit der Natur und viele Stunden Handarbeit mit Liebe zum Detail bringen den wahren Charakter unserer Massivholzbetten zum Ausdruck.

Wir fertigen im modernen Manufakturbetrieb in Deutschland. Hier arbeiten Menschen, die ihren Qualitätsstandard aus dem klassischen Schreinerhandwerk in Verbindung mit einem modernen und effizienten Maschinenpark definieren.

Die Oberflächenbearbeitung erfolgt fast ausschliesslich per Handarbeit, um aus den geölten Hölzern den best möglichen optischen und sensorischen Effekt zu erzielen.
– Sobald Sie ein Massivholzbett anfassen, spüren Sie das sofort!

ALTHOLZ

DAS SCHÖNSTE, WAS VERGANGENHEIT WERDEN KANN

Jedes Bett ein Unikat mit 100-jähriger Geschichte
Handgeschlagenes und sonnenverbranntes Holz aus Deutschland und Österreich
Aufwendige, traditionelle Aufbereitung



VETERIS_1 (Seite 96)

Entdecken Sie diese einzigartige Holzart:

DESIGNBUCHER[®]

NACHHALTIGKEIT, INNOVATION, ÄSTHETIK UND WIRTSCHAFTLICHKEIT

Die dormiente DESIGNBUCHER[®] Kollektion umfasst zahlreiche Bett- und Möbelmodellen.

Entdecken Sie die DESIGNBUCHER[®]:



Massivholzbetten (Seiten 88, 89 und 97)



CLOSE-IT Massivholzmöbel (Seiten 98 - 99)

HOLZPFLEGE

Zu jedem naturgeölten Massivholzbett erhalten Sie unser Holzpflege-Set mit allem nötigen Zubehör.

So lassen sich kleine Gebrauchsspuren leicht beheben und Ihr Bett behält lange seine Schönheit.

Nachbestellung CHF

BELUGA

MASSIVHOLZBETTEN



RAHMENHÖHE 43 cm / Komforthöhe 49 cm gemessen am höchsten Punkt der Bettseite. **Bitte die geschwungene Bettlinie beachten!**

HÖHE MIT RÜCKENLEHNE 86,5 cm / Komforthöhe 91,5 cm

LATTENROSTABSENKUNG
STANDARD 20 cm am höchsten Punkt der Bettseite (= 11 cm im Kopfbereich)
KOMFORTHÖHE 23 cm am höchsten Punkt der Bettseite (= 14 cm im Kopfbereich)

BELUGA

MIT RÜCKENLEHNE

Länge 200 cm / Breite cm: 90 100 120 140 160 180 200



DESIGNBUCHER[®] CHF
 BUCHE / KERNBUCHE GEÖLT CHF
 ZIRBE UNBEHANDELT CHF
 EICHE / WILDEICHE GEÖLT CHF
 EICHE / WILDEICHE GEBÜRSTET CHF
 EICHE / WILDEICHE BIANCO CHF
 EICHE / WILDEICHE WEISS PIGM. CHF
 KIRSCHGEÖLT CHF
 NUSSBAUM GEÖLT CHF

	90	100	120	140	160	180	200
DESIGNBUCHER [®]	–	–	–	–	–	–	–
BUCHE / KERNBUCHE GEÖLT	3.131	3.131	3.228	3.325	3.480	3.636	3.781
ZIRBE UNBEHANDELT	4.218	4.218	4.363	4.538	4.741	4.945	5.149
EICHE / WILDEICHE GEÖLT	4.557	4.557	4.722	4.867	5.081	5.285	5.537
EICHE / WILDEICHE GEBÜRSTET	–	–	–	–	–	–	–
EICHE / WILDEICHE BIANCO	4.819	4.819	4.984	5.129	5.391	5.595	5.896
EICHE / WILDEICHE WEISS PIGM.	4.819	4.819	4.984	5.129	5.391	5.595	5.896
KIRSCHGEÖLT	4.955	4.955	5.158	5.352	5.566	5.808	6.119
NUSSBAUM GEÖLT	5.789	5.789	5.993	6.187	6.449	6.759	7.060

KOMFORTHÖHE 49 cm AUFPREIS CHF

NACHTKONSOLE H 44,5 x B 39,5 x T 39,5 cm oder Komforthöhe 51 cm preisgleich. **Bitte bei Bestellung angeben!**



DESIGNBUCHER[®] CHF
 BUCHE / KERNBUCHE GEÖLT CHF
 ZIRBE UNBEHANDELT CHF
 EICHE / WILDEICHE GEÖLT CHF
 EICHE / WILDEICHE GEBÜRSTET CHF
 EICHE / WILDEICHE BIANCO CHF
 EICHE / WILDEICHE WEISS PIGM. CHF
 KIRSCHGEÖLT CHF
 NUSSBAUM GEÖLT CHF

DESIGNBUCHER [®]	–
BUCHE / KERNBUCHE GEÖLT	580
ZIRBE UNBEHANDELT	774
EICHE / WILDEICHE GEÖLT	823
EICHE / WILDEICHE GEBÜRSTET	–
EICHE / WILDEICHE BIANCO	871
EICHE / WILDEICHE WEISS PIGM.	871
KIRSCHGEÖLT	920
NUSSBAUM GEÖLT	1.065

TECHNISCHE DATEN siehe Seiten 104 - 105

SONDERANFERTIGUNGEN SONDERLÄNGEN 190 cm +10% 210 cm +10% 220 cm +15%
 SONDERMASSE auf Anfrage



RAHMENHÖHE 42,5 cm / Komforthöhe 47 cm

HÖHE MIT RÜCKENLEHNE 91,5 cm / Komforthöhe 96 cm

LATTENROSTABSENKUNG standard 15 / 18 cm

GONDA

OHNE RÜCKENLEHNE

Länge 200 cm / Breite cm: 90 100 120 140 160 180 200



	CHF	–	–	–	–	–	–	–
DESIGNBUCHÉ®	CHF	–	–	–	–	–	–	–
BUCHÉ / KERNUCHÉ GEÖLT	CHF	1.957	1.957	2.113	2.258	2.413	2.617	2.772
ZIRBE UNBEHANDELT	CHF	2.617	2.617	2.821	3.083	3.277	3.480	3.684
EICHE / WILDEICHE GEÖLT	CHF	2.937	2.937	3.199	3.403	3.655	3.859	4.111
EICHE / WILDEICHE GEBÜRSTET	CHF	–	–	–	–	–	–	–
EICHE / WILDEICHE BIANCO	CHF	1.957	1.957	2.113	2.258	2.413	2.617	2.772
EICHE / WILDEICHE WEISS PIGM.	CHF	3.102	3.102	3.354	3.606	3.859	4.111	4.315
KIRSCHÉ GEÖLT	CHF	3.151	3.151	3.412	3.665	3.917	4.169	4.421
NUSSBAUM GEÖLT	CHF	3.587	3.587	3.888	4.140	4.450	4.751	5.061

GONDA

MIT RÜCKENLEHNE

Länge 200 cm / Breite cm: 90 100 120 140 160 180 200



	CHF	–	–	–	–	–	–	–
DESIGNBUCHÉ®	CHF	–	–	–	–	–	–	–
BUCHÉ / KERNUCHÉ GEÖLT	CHF	2.433	2.433	2.588	2.792	2.995	3.199	3.393
ZIRBE UNBEHANDELT	CHF	3.199	3.199	3.451	3.703	3.965	4.266	4.518
EICHE / WILDEICHE GEÖLT	CHF	3.432	3.432	3.694	3.994	4.247	4.557	4.858
EICHE / WILDEICHE GEBÜRSTET	CHF	–	–	–	–	–	–	–
EICHE / WILDEICHE BIANCO	CHF	3.626	3.626	3.878	4.179	4.489	4.848	5.149
EICHE / WILDEICHE WEISS PIGM.	CHF	3.626	3.626	3.878	4.179	4.489	4.848	5.149
KIRSCHÉ GEÖLT	CHF	3.723	3.723	3.975	4.285	4.635	4.945	5.294
NUSSBAUM GEÖLT	CHF	4.392	4.392	4.693	5.052	5.411	5.818	6.216

KOMFORTHÖHE

47 cm

AUFPREIS CHF

NACHTKONSOLE

H 45,5 x B 42,5 x T 34,5 cm oder Komforthöhe 50 cm preisgleich. Bitte bei Bestellung angeben!
Mit einer Schublade



	CHF	–
DESIGNBUCHÉ®	CHF	–
BUCHÉ / KERNUCHÉ GEÖLT	CHF	580
ZIRBE UNBEHANDELT	CHF	764
EICHE / WILDEICHE GEÖLT	CHF	823
EICHE / WILDEICHE GEBÜRSTET	CHF	–
EICHE / WILDEICHE BIANCO	CHF	871
EICHE / WILDEICHE WEISS PIGM.	CHF	871
KIRSCHÉ GEÖLT	CHF	920
NUSSBAUM GEÖLT	CHF	1.065



RAHMENHÖHE 42,5 cm / Komforthöhe 47 cm

HÖHE MIT RÜCKENLEHNE 101,5 cm / Komforthöhe 106 cm

LATTENROSTABSENKUNG standard ca. 15 / 18 cm

GONDA

MIT RÜCKENLEHNE MAXI

Länge 200 cm / Breite cm: 90 100 120 140 160 180 200



	CHF	–	–	–	–	–	–	–
DESIGNBUCHÉ®	CHF	–	–	–	–	–	–	–
BUCHÉ / KERNUCHÉ GEÖLT	CHF	2.481	2.481	2.695	2.840	3.044	3.248	3.451
ZIRBE UNBEHANDELT	CHF	3.296	3.296	3.490	3.800	4.053	4.363	4.664
EICHE / WILDEICHE GEÖLT	CHF	3.490	3.490	3.742	3.994	4.305	4.654	4.964
EICHE / WILDEICHE GEBÜRSTET	CHF	–	–	–	–	–	–	–
EICHE / WILDEICHE BIANCO	CHF	3.723	3.723	3.985	4.285	4.586	4.945	5.246
EICHE / WILDEICHE WEISS PIGM.	CHF	3.723	3.723	3.985	4.285	4.586	4.945	5.246
KIRSCHÉ GEÖLT	CHF	3.878	3.878	4.130	4.431	4.790	5.139	5.449
NUSSBAUM GEÖLT	CHF	4.538	4.538	4.848	5.197	5.605	6.012	6.419

KOMFORTHÖHE

47 cm

AUFPREIS CHF

TECHNISCHE DATEN

siehe Seiten 104 - 105

SONDERANFERTIGUNGEN SONDERLÄNGEN 190 cm +10% 210 cm +10% 220 cm +15%
SONDERMASSE auf Anfrage



RAHMENHÖHE 43 cm / Komforthöhe 47 oder 53 cm

HÖHE MIT RÜCKENLEHNE 89,5 cm / Komforthöhe 93,5 / 99,5 cm

LATTENROSTABSENKUNG standard 15 / 18 cm

KALMERA

OHNE RÜCKENLEHNE

Länge 200 cm / Breite cm: 90 100 120 140 160 180 200



	CHF	90	100	120	140	160	180	200
DESIGNBUCHÉ®	CHF	–	–	–	–	–	–	–
BUCHÉ / KERNUCHÉ GEÖLT	CHF	1.744	1.744	1.793	1.899	1.996	2.093	2.248
ZIRBE UNBEHANDELT	CHF	2.287	2.287	2.394	2.510	2.636	2.782	2.966
EICHE / WILDEICHE GEÖLT	CHF	2.442	2.442	2.569	2.695	2.830	2.986	3.170
EICHE / WILDEICHE GEBÜRSTET	CHF	–	–	–	–	–	–	–
EICHE / WILDEICHE BIANCO	CHF	2.598	2.598	2.695	2.821	2.966	3.141	3.374
EICHE / WILDEICHE WEISS PIGM.	CHF	2.598	2.598	2.695	2.821	2.966	3.141	3.374
KIRSCHÉ GEÖLT	CHF	2.714	2.714	2.830	2.947	3.083	3.296	3.500
NUSSBAUM GEÖLT	CHF	3.121	3.121	3.228	3.393	3.577	3.810	4.053

Bitte bei Bestellung immer die gewünschte Rahmenhöhe angeben!

KALMERA

MIT RÜCKENLEHNE

Länge 200 cm / Breite cm: 90 100 120 140 160 180 200



	CHF	90	100	120	140	160	180	200
DESIGNBUCHÉ®	CHF	–	–	–	–	–	–	–
BUCHÉ / KERNUCHÉ GEÖLT	CHF	2.142	2.142	2.229	2.336	2.442	2.646	2.811
ZIRBE UNBEHANDELT	CHF	2.889	2.889	2.937	3.092	3.296	3.548	3.752
EICHE / WILDEICHE GEÖLT	CHF	3.024	3.024	3.121	3.315	3.509	3.771	4.043
EICHE / WILDEICHE GEBÜRSTET	CHF	–	–	–	–	–	–	–
EICHE / WILDEICHE BIANCO	CHF	3.170	3.170	3.315	3.471	3.703	3.985	4.295
EICHE / WILDEICHE WEISS PIGM.	CHF	3.170	3.170	3.315	3.471	3.703	3.985	4.295
KIRSCHÉ GEÖLT	CHF	3.296	3.296	3.451	3.655	3.859	4.150	4.460
NUSSBAUM GEÖLT	CHF	3.839	3.839	4.004	4.208	4.460	4.809	5.168

Bitte bei Bestellung immer die gewünschte Rahmenhöhe angeben!

KOMFORTHÖHE

OPTIONAL 47 cm oder 53 cm ohne Aufpreis. Bitte bei Bestellung angeben!

NACHTKONSOLE

H 55 x B 43,5 x T 34 cm, mit einer Schublade



	CHF
DESIGNBUCHÉ®	CHF
BUCHÉ / KERNUCHÉ GEÖLT	629
ZIRBE UNBEHANDELT	823
EICHE / WILDEICHE GEÖLT	920
EICHE / WILDEICHE GEBÜRSTET	–
EICHE / WILDEICHE BIANCO	968
EICHE / WILDEICHE WEISS PIGM.	968
KIRSCHÉ GEÖLT	1.017
NUSSBAUM GEÖLT	1.172



RAHMENHÖHE 43 cm / Komforthöhe 47 oder 53 cm

HÖHE MIT RÜCKENLEHNE 99,5 cm / Komforthöhe 103,5 / 109,5 cm

LATTENROSTABSENKUNG standard 15 / 18 cm

KALMERA

MIT RÜCKENLEHNE MAXI

Länge 200 cm / Breite cm: 90 100 120 140 160 180 200



	CHF	90	100	120	140	160	180	200
DESIGNBUCHÉ®	CHF	–	–	–	–	–	–	–
BUCHÉ / KERNUCHÉ GEÖLT	CHF	2.151	2.151	2.258	2.384	2.510	2.714	2.918
ZIRBE UNBEHANDELT	CHF	2.850	2.850	2.995	3.141	3.345	3.597	3.859
EICHE / WILDEICHE GEÖLT	CHF	3.063	3.063	3.199	3.393	3.597	3.907	4.159
EICHE / WILDEICHE GEBÜRSTET	CHF	–	–	–	–	–	–	–
EICHE / WILDEICHE BIANCO	CHF	3.218	3.218	3.403	3.606	3.810	4.111	4.421
EICHE / WILDEICHE WEISS PIGM.	CHF	3.218	3.218	3.403	3.606	3.810	4.111	4.421
KIRSCHÉ GEÖLT	CHF	3.315	3.315	3.451	3.665	3.907	4.237	4.567
NUSSBAUM GEÖLT	CHF	3.839	3.839	4.024	4.285	4.586	4.955	5.275

Bitte bei Bestellung immer die gewünschte Rahmenhöhe angeben!

KOMFORTHÖHE

OPTIONAL 47 cm oder 53 cm ohne Aufpreis. Bitte bei Bestellung angeben!

TECHNISCHE DATEN

siehe Seiten 104 - 105

SONDERANFERTIGUNGEN SONDERLÄNGEN 190 cm +10% 210 cm +10% 220 cm +15%
SONDERMASSE auf Anfrage



KANDA jetzt **standardmässig mit 5 cm mehr Fusshöhe** – für noch höheren Komfort
BITTE BEACHTEN SIE die neue Höhenangaben für Rahmen und Rückenlehne

RAHMENHÖHE 44 cm

HÖHE MIT RÜCKENLEHNE 88,5 cm

LATTENROSTABSENKUNG standard 9 / 13 / 16 / 19 cm

Nur in ausgewählten Holzarten erhältlich!

KANDA MIT RÜCKENLEHNE	Länge 200 cm / Breite cm:	90	100	120	140	160	180	200	
SONDEREDITION WILDEICHE	KERNBUCHE GEÖLT	CHF	1.881	1.881	1.920	1.958	1.997	2.036	2.075
	GEÖLT	CHF	2.725	2.725	2.773	2.812	2.861	2.909	2.948
	GEBÜRSTET	CHF	2.909	2.909	2.958	2.996	3.045	3.093	3.132

KOMFORTHÖHE –

NACHTKONSOLE Wir empfehlen den Beistelltisch CLOSE-IT. Siehe Seiten 98 - 99

OPTIONAL KANDA KUFENFÜSSE



HÖHE 16 cm, inklusive Quertraversen - **BITTE BEACHTEN SIE** entsprechend die HÖHE MIT RÜCKENLEHNE 83,5 cm
 Nur in ausgewählten Holzarten erhältlich!

AUFPREIS PRO SET = 2 FÜSSE

	Breite cm:	90 / 100	120 / 140 / 160	180 / 200
AUFPREIS				
KERNBUCHE GEÖLT	CHF	533	581	630
WILDEICHE GEÖLT	CHF	765	853	940
WILDEICHE GEBÜRSTET	CHF	804	891	969



RAHMENHÖHE 39,5 cm

HÖHE MIT RÜCKENLEHNE 84,5 cm

LATTENROSTABSENKUNG 13 cm

Nur in ausgewählten Grössen und Holzarten erhältlich!

VORTEILSANGEBOT

Das Bett KB_23 lagernd, preiswert und schnell lieferbar

nur in Kernbuche und nur in den Grössen 140 / 160 / 180 x 200 cm*



Länge 200 cm / Breite cm: 140 160 180

KB_23 MIT RÜCKENLEHNE	CHF	1.503	1.600	1.697
-----------------------	-----	-------	-------	-------

NACHTKONSOLE H 18 x B 45 x T 28 cm – wird links / rechts in den Bettrahmen eingehängt
 Bitte Seite LINKS / RECHTS bei Bestellung angeben!

CHF	290
-----	-----

WEITERE HOLZARTEN

Sonderedition Wildeiche und Esche farbig geölt

KB_23
 MIT RÜCKENLEHNE Länge 200 cm / Breite cm: 140 160 180



SONDEREDITION WILDEICHE GEÖLT	CHF	1.745	1.842	1.939
NEU ESCHWEISS GEÖLT	CHF	1.745	1.842	1.939
NEU ESCHWEISS AUF NUSSBAUM GEÖLT	CHF	1.745	1.842	1.939

KOMFORTHÖHE –

NACHTKONSOLE H 18 x B 45 x T 28 cm – wird links / rechts in den Bettrahmen eingehängt
 Bitte Seite LINKS / RECHTS bei Bestellung angeben!



SONDEREDITION WILDEICHE GEÖLT	CHF	339
NEU ESCHWEISS GEÖLT	CHF	339
NEU ESCHWEISS AUF NUSSBAUM GEÖLT	CHF	339

TECHNISCHE DATEN siehe Seiten 104 - 105

SONDERANFERTIGUNGEN	SONDERLÄNGEN	190 cm +10%	210 cm +10%	220 cm +15%
	SONDERMASSE	auf Anfrage		



RAHMENHÖHE 30 cm

HÖHE MIT RÜCKENLEHNE 93 cm

LATTENROSTABSENKUNG 4 cm

BITTE BEACHTEN:

Die Absenktiefe eignet sich **ausschliesslich für Rollroste**.
Wir empfehlen unseren **ROLLROST MASSIV** oder **SYSTEM 1**.
Ab einer Breite von 140 cm empfehlen wir 2 Unterfederungen.

LARIA MIT RÜCKENLEHNE

Länge 200 cm / Breite cm:	90	100	120	140	160	180	200
---------------------------	----	-----	-----	-----	-----	-----	-----

DESIGNBUCHÉ®	CHF	1.842	1.842	1.910	1.997	2.065	2.133	2.201
BUCHÉ / KERNUCHÉ GEÖLT	CHF	2.055	2.055	2.133	2.230	2.308	2.385	2.463
ZIRBE UNBEHANDELT	CHF	-	-	-	-	-	-	-
EICHE GEÖLT	CHF	3.132	3.132	3.249	3.355	3.472	3.588	3.704
EICHE GEBÜRSTET / BIANCO / WEISS PIGMENTIERT	CHF	3.249	3.249	3.355	3.520	3.637	3.753	3.869
KIRSCHÉ GEÖLT	CHF	3.685	3.685	3.782	3.928	4.073	4.219	4.364
NUSSBAUM GEÖLT	CHF	4.403	4.403	4.500	4.655	4.810	4.965	5.121

SONDEREDITION WILDEICHE GEÖLT	CHF	2.540	2.540	2.637	2.725	2.812	2.909	3.006
GEBÜRSTET / BIANCO / WEISS PIGM.	CHF	2.657	2.657	2.744	2.890	2.977	3.074	3.171

KOMFORTHÖHE -

NACHTKONSOLE H 40,5 x B 27 / 38 x T 38 cm, lässt sich auch kopfüber verwenden

DESIGNBUCHÉ®	CHF	368
BUCHÉ / KERNUCHÉ GEÖLT	CHF	416
ZIRBE UNBEHANDELT	CHF	-
EICHE GEÖLT	CHF	630
EICHE GEBÜRSTET / BIANCO / WEISS PIGMENTIERT	CHF	678
KIRSCHÉ GEÖLT	CHF	746
NUSSBAUM GEÖLT	CHF	872

SONDEREDITION WILDEICHE GEÖLT	CHF	513
GEBÜRSTET / BIANCO / WEISS PIGM.	CHF	562

UNSERE EMPFEHLUNG: Die passende Unterfederung für LARIA

ROLLROST MASSIV HÖHE 1,5 cm, GEWICHT 90 x 200 cm = 8 kg - Details siehe Seite 28
* VE bis einschliesslich Breite 100 cm = 2 Stück, ab Breite 120 cm = 1 Stück

KOMPLETT METALLFREI

* Preis pro Stück!	Breite cm:	80 / 90 / 100*	120	140
Länge 190 / 200 cm	CHF	135	183	212
Länge 210 / 220 cm	CHF	164	232	261

SYSTEM 1 NATURROST HÖHE 9 cm, GEWICHT 90 x 200 cm = 22 kg - Details siehe Seite 34
KOMPLETT METALLFREI

Länge 200 cm / Breite cm:	70 / 80 / 90	100	120	140	
Naturlatex medium oder soft	CHF	610	668	814	921
AUFPREIS Naturlatex fest	CHF	81	91	107	122



RAHMENHÖHE 40 cm

HÖHE MIT RÜCKENLEHNE 93 cm

LATTENROSTABSENKUNG 14,5 cm
passend für eine Vielzahl an Unterfederungen!

LARIA MAXI MIT RÜCKENLEHNE

Länge 200 cm / Breite cm:	90	100	120	140	160	180	200
---------------------------	----	-----	-----	-----	-----	-----	-----

DESIGNBUCHÉ®	CHF	2.395	2.395	2.443	2.502	2.560	2.618	2.676
BUCHÉ / KERNUCHÉ GEÖLT	CHF	2.783	2.783	2.841	2.890	2.948	2.996	3.055
ZIRBE UNBEHANDELT	CHF	-	-	-	-	-	-	-
EICHE GEÖLT	CHF	4.189	4.189	4.257	4.364	4.471	4.577	4.694
EICHE GEBÜRSTET / BIANCO / WEISS PIGMENTIERT	CHF	4.354	4.354	4.471	4.577	4.694	4.801	4.907
KIRSCHÉ GEÖLT	CHF	4.975	4.975	5.072	5.179	5.286	5.392	5.509
NUSSBAUM GEÖLT	CHF	5.897	5.897	6.003	6.110	6.217	6.323	6.440

SONDEREDITION WILDEICHE GEÖLT	CHF	3.549	3.549	3.607	3.695	3.782	3.879	3.976
GEBÜRSTET / BIANCO / WEISS PIGM.	CHF	3.714	3.714	3.821	3.908	4.005	4.102	4.189

KOMFORTHÖHE -

NEU NACHTKONSOLE / BEISTELLTISCH H 70 x B 27 / 38 x T 38 cm

DESIGNBUCHÉ®	CHF	455
BUCHÉ / KERNUCHÉ GEÖLT	CHF	503
ZIRBE UNBEHANDELT	CHF	-
EICHE GEÖLT	CHF	717
EICHE GEBÜRSTET / BIANCO / WEISS PIGMENTIERT	CHF	765
KIRSCHÉ GEÖLT	CHF	833
NUSSBAUM GEÖLT	CHF	959

SONDEREDITION WILDEICHE GEÖLT	CHF	610
GEBÜRSTET / BIANCO / WEISS PIGM.	CHF	659

TECHNISCHE DATEN siehe Seiten 104 - 105

SONDERANFERTIGUNGEN	SONDERLÄNGEN	190 cm +10%	210 cm +10%	220 cm +15%
	SONDERMASSE	auf Anfrage		



RAHMENHÖHE 33 cm (bei Fusshöhe 11 cm) / Komforthöhe bis max. 50 cm
OPTIONAL 38 cm bei durchgehenden Massivholzfüssen

HÖHE MIT RÜCKENLEHNE 79,5 cm / Komforthöhe bis max. 96,5 cm

LATTENROSTABSENKUNG standard 16 cm

HÖHE FUSSTEIL 48,5 cm (bei Standard-Rahmenhöhe 33 cm)

MOLA

MIT RÜCKENLEHNE

Länge 200 cm / Breite cm: 90 100 120 140 160 180 200



	CHF	CHF	CHF	CHF	CHF	CHF	CHF
DESIGNBUCHE®	–	–	–	–	–	–	–
BUCHE / KERNBUCHE GEÖLT	2.452	2.452	2.510	2.607	2.763	2.908	3.063
ZIRBE UNBEHANDELT	3.286	3.286	3.393	3.548	3.742	3.975	4.208
EICHE / WILDEICHE GEÖLT	3.548	3.548	3.645	3.849	4.053	4.295	4.528
EICHE / WILDEICHE GEBÜRSTET	–	–	–	–	–	–	–
EICHE / WILDEICHE BIANCO	3.752	3.752	3.907	4.101	4.305	4.509	4.761
EICHE / WILDEICHE WEISS PIGM.	3.752	3.752	3.907	4.101	4.305	4.509	4.761
KIRSCHGEÖLT	3.907	3.907	4.014	4.218	4.470	4.722	4.974
NUSSBAUM GEÖLT	4.518	4.518	4.673	4.877	5.178	5.449	5.740

KOMFORTHÖHE

bis zu 50 cm

AUFPREIS CHF

192

Genauere Höhe bitte bei Bestellung angeben!

MOLA MAXI



RAHMENHÖHE 36 cm (bei Fusshöhe 11 cm) / Komforthöhe bis max. 53 cm
OPTIONAL 41 cm bei durchgehenden Massivholzfüssen

HÖHE MIT RÜCKENLEHNE 91,5 cm / Komforthöhe bis max. 108,5 cm

LATTENROSTABSENKUNG standard 19 cm

HÖHE FUSSTEIL 57 cm (bei Standard-Rahmenhöhe 36 cm)

MOLA MAXI

MIT RÜCKENLEHNE

Länge 200 cm / Breite cm: 90 100 120 140 160 180 200



	CHF	CHF	CHF	CHF	CHF	CHF	CHF
DESIGNBUCHE®	–	–	–	–	–	–	–
BUCHE / KERNBUCHE GEÖLT	2.675	2.675	2.724	2.811	2.976	3.151	3.315
ZIRBE UNBEHANDELT	3.548	3.548	3.645	3.771	3.994	4.208	4.441
EICHE / WILDEICHE GEÖLT	3.820	3.820	3.917	4.072	4.315	4.547	4.770
EICHE / WILDEICHE GEBÜRSTET	–	–	–	–	–	–	–
EICHE / WILDEICHE BIANCO	4.014	4.014	4.140	4.295	4.567	4.829	5.081
EICHE / WILDEICHE WEISS PIGM.	4.014	4.014	4.140	4.295	4.567	4.829	5.081
KIRSCHGEÖLT	4.159	4.159	4.315	4.470	4.722	4.974	5.226
NUSSBAUM GEÖLT	4.819	4.819	4.974	5.139	5.459	5.779	6.090

KOMFORTHÖHE

bis zu 53 cm

AUFPREIS CHF

192

Genauere Höhe bitte bei Bestellung angeben!



Nachtkonsole für Mola und Mola Maxi

Durchgehende Massivholzfüsse und Bettkasten optional für Mola und Mola Maxi

DURCHGEHENDE MASSIVHOLZFÜSSE

HÖHE 16 cm

Breite cm: 90 / 100 120 / 140 160 / 180 / 200



	CHF	CHF	CHF
DESIGNBUCHE®	–	–	–
BUCHE / KERNBUCHE GEÖLT	357	405	405
ZIRBE UNBEHANDELT	512	561	561
EICHE / WILDEICHE GEÖLT	512	609	609
EICHE / WILDEICHE GEBÜRSTET	–	–	–
EICHE / WILDEICHE BIANCO	532	629	629
EICHE / WILDEICHE WEISS PIGM.	532	629	629
KIRSCHGEÖLT	561	658	658
NUSSBAUM GEÖLT	667	764	764

BETTKASTEN

Nur in Verbindung mit den durchgehenden Massivholzfüssen!

Bis zu einer Breite von 140 cm ist ein Bettkasten möglich. Ab einer Breite von 160 cm sind auch 2 Bettkästen möglich.



Bettlänge cm: 190 / 200 / 210 / 220

	CHF	CHF	CHF
DESIGNBUCHE®	–	–	–
BUCHE / KERNBUCHE GEÖLT	580	793	793
ZIRBE UNBEHANDELT	793	852	852
EICHE / WILDEICHE GEÖLT	852	–	–
EICHE / WILDEICHE GEBÜRSTET	–	–	–
EICHE / WILDEICHE BIANCO	871	871	871
EICHE / WILDEICHE WEISS PIGM.	871	939	939
KIRSCHGEÖLT	939	1.046	1.046
NUSSBAUM GEÖLT	1.046	–	–

Bettlänge bitte bei Bestellung angeben!

AUSSENMASSE
B 167* x T 68 x H 15 cm

INNENMASSE
B 153* x T 63,5 x H 13 cm

* bei Bettlänge 200 cm

NACHTKONSOLE

H 43,5 x B 38 x T 49 cm



	CHF	CHF
DESIGNBUCHE®	–	–
BUCHE / KERNBUCHE GEÖLT	561	764
ZIRBE UNBEHANDELT	764	861
EICHE / WILDEICHE GEÖLT	861	–
EICHE / WILDEICHE GEBÜRSTET	–	–
EICHE / WILDEICHE BIANCO	920	920
EICHE / WILDEICHE WEISS PIGM.	920	920
KIRSCHGEÖLT	920	1.065
NUSSBAUM GEÖLT	1.065	–

TECHNISCHE DATEN

siehe Seiten 104 - 105

SONDERANFERTIGUNGEN	SONDERLÄNGEN	190 cm +10%	210 cm +10%	220 cm +15%
	SONDERMASSE	auf Anfrage		



RAHMENHÖHE 32 cm
HÖHE MIT EINSTECKLEHNE 83,5 cm
LATTENROSTABSENKUNG standard 7 cm
 Bitte bei der Auswahl der Unterfederung beachten!
 Nur in ausgewählten Holzarten erhältlich!

KOMPLETT METALLFREI

NUVEO OHNE RÜCKENLEHNE

Länge 200 cm / Breite cm:	90	100	120	140	160	180	200
---------------------------	----	-----	-----	-----	-----	-----	-----

BUCHEN / KERNUCHEN GEÖLT	CHF	813	813	842	910	987	1.065	1.143
--------------------------	-----	-----	-----	-----	-----	-----	-------	-------

KOMFORTHÖHE -

DURCHGEHENDE EINSTECKLEHNE

Breite cm:	90	100	120	140	160	180	200
------------	----	-----	-----	-----	-----	-----	-----

BUCHEN / KERNUCHEN GEÖLT	CHF	502	502	551	609	609	755	910
--------------------------	-----	-----	-----	-----	-----	-----	-----	-----

BITTE BEACHTEN: Bei Verwendung einer Einstecklehne verringert sich das Innenmass um ca. 2,5 cm. Bitte bei der Auswahl der Matratze beachten bzw. bei Bestellung angeben!

EINZEL-EINSTECKLEHNE GRÖSSE B 40 x H 60 cm. Wir empfehlen 2 Einstecklehnen ab einer Breite von 140 cm.

Preis pro Stück!

BUCHEN / KERNUCHEN GEÖLT	CHF	211
--------------------------	-----	-----

BITTE BEACHTEN: Bei Verwendung einer Einstecklehne verringert sich das Innenmass um ca. 2,5 cm. Bitte bei der Auswahl der Matratze beachten bzw. bei Bestellung angeben!

EINSTECKTISCH GRÖSSE B 40 x T 40 cm

Preis pro Stück!

BUCHEN / KERNUCHEN GEÖLT	CHF	173
--------------------------	-----	-----



RAHMENHÖHE 40 cm / Komforthöhe 50 cm
HÖHE MIT EINSTECKLEHNE 86,5 cm / Komforthöhe 96,5 cm
LATTENROSTABSENKUNG standard 13,5 cm
 Nur in ausgewählten Holzarten erhältlich!

KOMPLETT METALLFREI

NUVEO MAXI OHNE RÜCKENLEHNE

Länge 200 cm / Breite cm:	90	100	120	140	160	180	200
---------------------------	----	-----	-----	-----	-----	-----	-----

BUCHEN / KERNUCHEN GEÖLT	CHF	968	968	1.084	1.220	1.327	1.434	1.540
ZIRBE UNBEHANDELT	CHF	1.395	1.395	1.511	1.647	1.754	1.860	1.967

KOMFORTHÖHE OPTIONAL ca. 50 cm ohne Aufpreis. Bitte bei Bestellung angeben!

DURCHGEHENDE EINSTECKLEHNE

Breite cm:	90	100	120	140	160	180	200
------------	----	-----	-----	-----	-----	-----	-----

BUCHEN / KERNUCHEN GEÖLT	CHF	502	502	570	619	619	774	920
ZIRBE UNBEHANDELT	CHF	677	677	774	823	871	1.017	1.211

BITTE BEACHTEN: Bei Verwendung einer Einstecklehne verringert sich das Innenmass um ca. 2,5 cm. Bitte bei der Auswahl der Matratze beachten bzw. bei Bestellung angeben!

EINZEL-EINSTECKLEHNE GRÖSSE B 54 x H 60 cm. Wir empfehlen 2 Einstecklehnen ab einer Breite von 140 cm.

Preis pro Stück!

BUCHEN / KERNUCHEN GEÖLT	CHF	231
ZIRBE UNBEHANDELT	CHF	328

BITTE BEACHTEN: Bei Verwendung einer Einstecklehne verringert sich das Innenmass um ca. 2,5 cm. Bitte bei der Auswahl der Matratze beachten bzw. bei Bestellung angeben!

EINSTECKTISCH GRÖSSE B 40 x T 40 cm

Preis pro Stück!

BUCHEN / KERNUCHEN GEÖLT	CHF	173
ZIRBE UNBEHANDELT	CHF	231



TECHNISCHE DATEN siehe Seiten 104 - 105

SONDERANFERTIGUNGEN	SONDERLÄNGEN	190 cm +10%	210 cm +10%	220 cm +15%
	SONDERMASSE	auf Anfrage		

ZIRBE: VÖLLIG ENTSPANNT


**ENTSPANNTE ATMOSPHERE IM SCHLAFZIMMER.
GENIESSEN SIE EINEN HERRLICH HARZIGEN UND WOHLIGEN DUFT IN IHREM SCHLAFZIMMER.**

Die Zirbe wächst in Europa in den Alpen und Karpaten. Wir beziehen unser Zirbenholz aus den österreichischen Hochalpen. Die Bäume werden bis zu 25 m gross und können über 1.000 Jahre alt werden.

Zirbenholz ist ein Weichholz, wie Kiefernholz also etwas anfälliger gegen Druckstellen als unsere anderen Harthölzer und kann Harzkanäle aufweisen.

Die Zirbe verströmt einen herrlich warmen und beruhigenden Duft und bringt eine angenehme, wohltuende und entspannende Atmosphäre mit.

Um diese Wirkung nicht zu beeinflussen, wird das Zirbenholz bei dormiente nur fein geschliffen und ansonsten nicht weiter oberflächenbehandelt.



ORGANOID®



Nachhaltig, authentisch, naturverbunden und unbehandelt

Naturoberflächen von Organoid® werden aus möglichst naturbelassenen Materialien (handgelesenste Almheu, Rosenblüten, Edelweiss, Kornblumen, Lavendel uvm.) hergestellt und in einem aufwändigen Produktionsprozess mit viel Handarbeit auf Flachsvliese aufgebracht. Dabei bleiben die natürlichen Eigenschaften – wie Duft, Haptik und Optik – weitestgehend erhalten und ermöglichen ein naturnahes Erleben der Ausgangsmaterialien. Alle Materialien sind frei von unerwünschten Stoffen wie Weichmachern, Lösemitteln, Schwermetallen und PVC.



Sehen. Fühlen. Riechen. Erleben.

1. Optik

Ein wahres Erlebnis für die Sinne: Naturliebhaber erkennen das verarbeitete Rohmaterial auf den ersten Blick, da durch den schonenden Produktionsprozess die natürlichen Eigenschaften der Materialien erhalten bleiben.

2. Haptik

Die Neugierde ist geweckt – man möchte die Oberfläche fühlen: Die Naturfasern lassen sich gut spüren, da Organoid ohne Oberflächenversiegelung hergestellt werden.

3. Das olfaktorische Erlebnis

Natürliche Oberflächen von Organoid® duften ohne Zusatz künstlicher Duftstoffe und sorgen so auch für ein gutes Raumklima. Manche Materialien weisen einen geringeren Eigengeruch auf, andere hingegen bringen einen intensiveren Duft mit sich.

Die Intensität des Duftes hängt stark von der Temperatur, der Luftfeuchte und der Luftwechselrate am Einsatzort sowie Ihrem persönlichen Geruchsempfinden (Gewöhnungseffekt) ab. Mit der Zeit nimmt diese Duftintensität kontinuierlich leicht ab, kann jedoch durch vorsichtiges, nebelfeuchtes Besprühen wieder aufgefrischt werden.

4. Die Natur im Innenraum ERLEBEN

Der Mensch fühlt sich am wohlsten in einer natürlichen Umgebung. Mit seinen Sinnen nimmt er Raumklima und Wohlfühlcharakter von Räumen wahr. Mit den organoiden Naturoberflächen verstärkt sich dieses Wohlgefühl.

GUT ZU WISSEN:

Organoid® und Allergien: Organoid®-Produkte lösen keine Allergien aus! Die Naturrohstoffe, die im frischen Zustand Allergenträger sind (Heu, Moos und Birkenblätter), wurden im verarbeiteten Zustand auf ihre allergene Wirkung getestet. Dabei konnten keine allergieauslösenden Emissionen festgestellt werden.

(Prüfergebnisse auf www.organoids.com)

Reinigung: Das Organoid®-Vlies kann mit sehr geringem Druck abgesaugt oder einem fusselfreien Stofftuch vorsichtig trocken abgewischt werden.

Vermeiden Sie grobe Bürsten sowie Reinigungshilfsmittel wie Scheuerpulver, Seifen, Lösungsmittel und andere Chemikalien!

Von Natur aus schön: Chargenbedingte Farbunterschiede stellen keinen Reklamationsgrund dar.

Quelle: www.organoids.com

dormiente GmbH

MASSIVHOLZBETTEN

PINAR_1

KOMPLETT METALLFREI



RAHMENHÖHE 50,5 cm

HÖHE MIT RÜCKENLEHNE 97 cm

LATTENROSTABSENKUNG standard 16 cm

Nur in ausgewählten Holzarten erhältlich!

KOMPLETT METALLFREI

PINAR

MIT RÜCKENLEHNE

Länge 200 cm / Breite cm:

90 100 120 140 160 180 200



ZIRBE UNBEHANDELT
WILDEICHE GEÖLT

CHF
CHF

2.937	2.937	3.044	3.141	3.248	3.345	3.451
3.248	3.248	3.393	3.500	3.597	3.703	3.800

KOMFORTHÖHE

–

NACHTKONSOLE

H 50 x B 45 x T 35 cm



ZIRBE UNBEHANDELT
WILDEICHE GEÖLT

CHF
CHF

580
638

PINAR_2

KOMPLETT METALLFREI

mit Organoid®-Intarsien in der Rückenlehne



RAHMENHÖHE 50,5 cm

HÖHE MIT RÜCKENLEHNE 97 cm

LATTENROSTABSENKUNG standard 16 cm

Nur in ausgewählten Holzarten erhältlich!

KOMPLETT METALLFREI

PINAR_2

MIT RÜCKENLEHNE

MIT ORGANOID®-INTARSIEN

Länge 200 cm / Breite cm:

90 100 120 140 160 180 200



ZIRBE UNBEHANDELT
WILDEICHE GEÖLT

CHF
CHF

3.577	3.577	3.684	3.781	3.888	3.985	4.091
4.004	4.004	4.111	4.208	4.315	4.412	4.567

TECHNISCHE DATEN

siehe Seiten 104 - 105

SONDERANFERTIGUNGEN

SONDERLÄNGEN
SONDERMASSE

190 cm +10%
auf Anfrage

210 cm +10%

220 cm +15%



RAHMENHÖHE 45,5 cm

HÖHE MIT RÜCKENLEHNE 96,5 cm

LATTENROSTABSENKUNG standard 10 / 13 / 16 cm

UDANA

MIT RÜCKENLEHNE

Länge 200 cm / Breite cm: 90 100 120 140 160 180 200



DESIGNBUCHÉ®	CHF	1.988	1.988	2.075	2.191	2.288	2.385	2.482
BUCHÉ / KERNUCHÉ GEÖLT	CHF	2.434	2.434	2.540	2.705	2.812	2.909	3.016
ZIRBE UNBEHANDELT	CHF							
EICHE GEÖLT	CHF	3.704	3.704	3.869	4.102	4.257	4.413	4.577
EICHE GEBÜRSTET / BIANCO / WEISS PIGMENTIERT	CHF	3.879	3.879	4.044	4.257	4.422	4.587	4.752
KIRSCHÉ GEÖLT	CHF	4.432	4.432	4.607	4.888	5.062	5.237	5.412
NUSSBAUM GEÖLT	CHF	5.189	5.189	5.402	5.674	5.897	6.110	6.333

SONDEREDITION WILDEICHE	GEÖLT	CHF	3.258	3.258	3.394	3.598	3.743	3.879	4.015
	GEBÜRSTET / BIANCO / WEISS PIGM.	CHF	3.433	3.433	3.569	3.753	3.908	4.054	4.189

KOMFORTHÖHE -

KOMPLETT METALLFREI

Nachhaltig und ressourcenschonend: historisches Altholz aus Deutschland und Österreich, gebürstet und mit reiner Kernseife endbehandelt. Metallfreie, traditionell gezapfte Eckverbindungen. Auf Grund der Holzherkunft und der aufwendigen Handbearbeitung ist jedes Modell ein Unikat.

VETERIS_1
MIT RÜCKENLEHNE



Bettrahmen + Rückenlehne komplett aus Altholz
FÜSSE aus Altholz

RAHMENHÖHE 46,5 cm

HÖHE MIT RÜCKENLEHNE 100 cm

LATTENROSTABSENKUNG standard 16 cm

Handgeschlagenes, historisches Altholz.



KOMPLETT METALLFREI

VETERIS_1
MIT RÜCKENLEHNE Länge 200 cm / Breite cm: 90 100 120 140 160 180 200



ALTHOLZ	CHF	4.625	4.625	4.722	4.829	4.926	5.023	5.120
---------	-----	-------	-------	-------	-------	-------	-------	-------

KOMFORTHÖHE -



RAHMENHÖHE 50,5 cm

HÖHE MIT RÜCKENLEHNE 103,5 cm

LATTENROSTABSENKUNG standard 11,5 / 14,5 / 17,5 cm

VIVA

MIT RÜCKENLEHNE

Länge 200 cm / Breite cm: 90 100 120 140 160 180 200



DESIGNBUCHÉ®	CHF	2.443	2.443	2.502	2.647	2.705	2.764	2.822
BUCHÉ / KERNUCHÉ GEÖLT	CHF	2.754	2.754	2.831	2.948	3.025	3.103	3.181
ZIRBE UNBEHANDELT	CHF	-	-	-	-	-	-	-
EICHE GEÖLT	CHF	4.160	4.160	4.267	4.490	4.597	4.704	4.810
EICHE GEBÜRSTET / BIANCO / WEISS PIGMENTIERT	CHF	4.354	4.354	4.461	4.684	4.791	4.898	5.004
KIRSCHÉ GEÖLT	CHF	4.946	4.946	5.082	5.305	5.441	5.577	5.712
NUSSBAUM GEÖLT	CHF	5.751	5.751	5.916	6.217	6.382	6.547	6.711

SONDEREDITION WILDEICHE	GEÖLT	CHF	3.695	3.695	3.782	3.986	4.073	4.170	4.267
	GEBÜRSTET / BIANCO / WEISS PIGM.	CHF	3.889	3.889	3.976	4.180	4.267	4.364	4.461

KOMFORTHÖHE -

NACHTKONSOLE H 45 x B 45 x T 33 cm, mit einer Schublade oder NEU in Komforthöhe 50 cm preisgleich. Bitte bei Bestellung angeben!



DESIGNBUCHÉ®	CHF	533
BUCHÉ / KERNUCHÉ GEÖLT	CHF	620
ZIRBE UNBEHANDELT	CHF	-
EICHE GEÖLT	CHF	940
EICHE GEBÜRSTET / BIANCO / WEISS PIGMENTIERT	CHF	979
KIRSCHÉ GEÖLT	CHF	1.134
NUSSBAUM GEÖLT	CHF	1.347

SONDEREDITION WILDEICHE	GEÖLT	CHF	794
	GEBÜRSTET / BIANCO / WEISS PIGM.	CHF	833

TECHNISCHE DATEN siehe Seiten 104 - 105

SONDERANFERTIGUNGEN	SONDERLÄNGEN	190 cm +10%	210 cm +10%	220 cm +15%
	SONDERMASSE	auf Anfrage		

CLOSE-IT

MASSIVHOLZMÖBEL

NACHTKONSOLE

H 44,5 x B 40 x T 42 cm
2 Schubkästen als Teilauszug mit Soft-Close Dämpfung



DESIGNBUCHÉ®	CHF	969
BUCHÉ / KERNUCHÉ GEÖLT	CHF	872
ZIRBE UNBEHANDELT	CHF	1.260
EICHE / WILDEICHE GEÖLT	CHF	1.357
EICHE / WILDEICHE GEBÜRSTET	CHF	1.406
EICHE / WILDEICHE BIANCO	CHF	1.406
EICHE / WILDEICHE WEISS PIGM.	CHF	1.406
KIRSCHÉ GEÖLT	CHF	1.600
NUSSBAUM GEÖLT	CHF	1.842

BETTBANK / COUCHTISCH

H 40 x B 140 x T 40 cm



DESIGNBUCHÉ®	CHF	872
BUCHÉ / KERNUCHÉ GEÖLT	CHF	775
ZIRBE UNBEHANDELT	CHF	1.163
EICHE / WILDEICHE GEÖLT	CHF	1.212
EICHE / WILDEICHE GEBÜRSTET	CHF	1.260
EICHE / WILDEICHE BIANCO	CHF	1.260
EICHE / WILDEICHE WEISS PIGM.	CHF	1.260
KIRSCHÉ GEÖLT	CHF	1.473
NUSSBAUM GEÖLT	CHF	1.697

OPTIONAL

BETTBANK KISSEN

67 x 40 cm, 100% Naturlatexplatte ca. 3 cm im Inlet aus 100% Baumwolle (kbA)



ABNEHMBARER BEZUG:		
JAB NINETEEN-94	CHF	121
JAB HOT MADISON / TURIN	CHF	151
GLENVILLE	CHF	192

BEISTELLTISCH

H 36,5 x B 70 x T 40,5 cm, als Tisch oder Sitzpult nutzbar



DESIGNBUCHÉ®	CHF	533
BUCHÉ / KERNUCHÉ GEÖLT	CHF	484
ZIRBE UNBEHANDELT	CHF	678
EICHE / WILDEICHE GEÖLT	CHF	727
EICHE / WILDEICHE GEBÜRSTET	CHF	775
EICHE / WILDEICHE BIANCO	CHF	775
EICHE / WILDEICHE WEISS PIGM.	CHF	775
KIRSCHÉ GEÖLT	CHF	872
NUSSBAUM GEÖLT	CHF	1.027

CLOSE-IT WÄSCHESCHRÄNKE

MASSIVHOLZMÖBEL



GARDEROBENSCHRANK
H 195 x B 99 x T 42,5 cm
3 Einlegeböden
und 1 ausziehbare Kleiderstange



WÄSCHESCHRANK_1
H 195 x B 99 x T 58 cm
2 Türen, 3 Einlegeböden
und 1 Kleiderstange



WÄSCHESCHRANK_2
H 195 x B 99 x T 58 cm
2 Türen, 3 Einlegeböden,
1 Kleiderstange und 2 Schubkästen als
Vollauszug mit Soft-Close-Dämpfung


DESIGNBUCHÉ®	CHF	2.085
BUCHÉ / KERNUCHÉ GEÖLT	CHF	1.939
ZIRBE UNBEHANDELT	CHF	2.715
EICHE / WILDEICHE GEÖLT	CHF	2.861
EICHE / WILDEICHE GEBÜRSTET	CHF	2.958
EICHE / WILDEICHE BIANCO	CHF	2.958
EICHE / WILDEICHE WEISS PIGM.	CHF	2.958
KIRSCHÉ GEÖLT	CHF	3.443
NUSSBAUM GEÖLT	CHF	4.025

3.006
2.764
3.908
4.170
4.364
4.364
4.364
4.995
5.858

3.540
2.749
4.597
4.898
5.140
5.140
5.140
5.906
6.925

CLOSE-IT KOMMODEN

Alle Kommoden seit 2023 mit einem
Sockel von 8,5 cm
(identisch zu den Wäscheschränken)
Bitte beachten Sie die neue Gesamthöhe



SCHUBLADENKOMMODO
H 91 x B 84 x T 42,5 cm
4 Schubkästen als Vollauszug
mit Soft-Close Dämpfung



WÄSCHEKOMMODO_1
ca. H 128 x B 84 x T 42,5 cm
2 Türen und 4 Einlegeböden



WÄSCHEKOMMODO_2
H 128 x B 84 x T 42,5 cm
2 Türen, 2 Einlegeböden
und 2 Schubkästen als Vollauszug
mit Soft-Close-Dämpfung


DESIGNBUCHÉ®	CHF	2.133
BUCHÉ / KERNUCHÉ GEÖLT	CHF	1.939
ZIRBE UNBEHANDELT	CHF	2.715
EICHE / WILDEICHE GEÖLT	CHF	2.909
EICHE / WILDEICHE GEBÜRSTET	CHF	3.055
EICHE / WILDEICHE BIANCO	CHF	3.055
EICHE / WILDEICHE WEISS PIGM.	CHF	3.055
KIRSCHÉ GEÖLT	CHF	3.472
NUSSBAUM GEÖLT	CHF	4.054


1.794
1.648
2.327
2.473
2.618
2.618
2.618
2.958
3.452


2.279
2.036
2.861
3.103
3.249
3.249
3.249
3.685
4.364


SONDERANFERTIGUNGEN auf Anfrage

NACHTKONSOLEN IM ÜBERBLICK


	BELUGA	H 44,5 x B 39,5 x T 39,5 cm oder Komforthöhe 51 cm preisgleich		
	DESIGNBUCHÉ®	CHF	–	
	BUCHÉ / KERNBUCHE GEÖLT	CHF	580	
	ZIRBE UNBEHANDELT	CHF	774	
	EICHE / WILDEICHE GEÖLT	CHF	823	
	EICHE / WILDEICHE GEBÜRSTET	CHF	–	
	EICHE / WILDEICHE BIANCO	CHF	871	
	EICHE / WILDEICHE WEISS PIGM.	CHF	871	
	KIRSCHÉ GEÖLT	CHF	920	
NUSSBAUM GEÖLT	CHF	1.065		


	GONDA	H 45,5 x B 42,5 x T 34,5 cm, mit einer Schublade oder Komforthöhe 50 cm preisgleich		
	DESIGNBUCHÉ®	CHF	–	
	BUCHÉ / KERNBUCHE GEÖLT	CHF	580	
	ZIRBE UNBEHANDELT	CHF	764	
	EICHE / WILDEICHE GEÖLT	CHF	823	
	EICHE / WILDEICHE GEBÜRSTET	CHF	–	
	EICHE / WILDEICHE BIANCO	CHF	871	
	EICHE / WILDEICHE WEISS PIGM.	CHF	871	
	KIRSCHÉ GEÖLT	CHF	920	
NUSSBAUM GEÖLT	CHF	1.065		


	KALMERA	H 55 x B 43,5 x T 34 cm, mit einer Schublade		
	DESIGNBUCHÉ®	CHF	–	
	BUCHÉ / KERNBUCHE GEÖLT	CHF	629	
	ZIRBE UNBEHANDELT	CHF	823	
	EICHE / WILDEICHE GEÖLT	CHF	920	
	EICHE / WILDEICHE GEBÜRSTET	CHF	–	
	EICHE / WILDEICHE BIANCO	CHF	968	
	EICHE / WILDEICHE WEISS PIGM.	CHF	968	
	KIRSCHÉ GEÖLT	CHF	1.017	
NUSSBAUM GEÖLT	CHF	1.172		

	LARIA	H 40,5 x B 27 / 38 x T 38 cm, lässt sich auch kopfüber verwenden		
	DESIGNBUCHÉ®	CHF	368	
	BUCHÉ / KERNBUCHE GEÖLT	CHF	416	
	ZIRBE UNBEHANDELT	CHF	–	
	EICHE GEÖLT	CHF	630	
	EICHE GEBÜRSTET / BIANCO / WEISS PIGMENTIERT	CHF	678	
	KIRSCHÉ GEÖLT	CHF	746	
	NUSSBAUM GEÖLT	CHF	872	


SONDEREDITION WILDEICHE	GEÖLT	CHF	513
	GEBÜRSTET / BIANCO / WEISS	CHF	562

	MOLA	H 43,5 x B 38 x T 49 cm		
	DESIGNBUCHÉ®	CHF	–	
	BUCHÉ / KERNBUCHE GEÖLT	CHF	561	
	ZIRBE UNBEHANDELT	CHF	764	
	EICHE / WILDEICHE GEÖLT	CHF	861	
	EICHE / WILDEICHE GEBÜRSTET	CHF	–	
	EICHE / WILDEICHE BIANCO	CHF	920	
	EICHE / WILDEICHE WEISS PIGM.	CHF	920	
	KIRSCHÉ GEÖLT	CHF	920	
NUSSBAUM GEÖLT	CHF	1.065		

	PINAR	H 50 x B 45 x T 35 cm		
	Nur in ausgewählten Holzarten erhältlich!			
	ZIRBE UNBEHANDELT	CHF	580	
	WILDEICHE GEÖLT	CHF	638	

	VIVA	H 45 x B 45 x T 33 cm, mit einer Schublade oder NEU in Komforthöhe 50 cm preisgleich		
	DESIGNBUCHÉ®	CHF	533	
	BUCHÉ / KERNBUCHE GEÖLT	CHF	620	
	ZIRBE UNBEHANDELT	CHF	–	
	EICHE GEÖLT	CHF	940	
	EICHE GEBÜRSTET / BIANCO / WEISS PIGMENTIERT	CHF	979	
	KIRSCHÉ GEÖLT	CHF	1.134	
	NUSSBAUM GEÖLT	CHF	1.347	

SONDEREDITION WILDEICHE	GEÖLT	CHF	794
	GEBÜRSTET / BIANCO / WEISS	CHF	833

	STEXX	EINSTECKTISCH , 33 x 33 cm kompatibel mit den meisten dormiente Rahmenbetten*		
	DESIGNBUCHÉ®	CHF	–	
	BUCHÉ / KERNBUCHE GEÖLT	CHF	261	
	ZIRBE UNBEHANDELT	CHF	309	
	EICHE / WILDEICHE GEÖLT	CHF	358	
	EICHE / WILDEICHE GEBÜRSTET	CHF	–	
	EICHE / WILDEICHE BIANCO	CHF	358	
	EICHE / WILDEICHE WEISS PIGM.	CHF	358	
	KIRSCHÉ GEÖLT	CHF	358	
	NUSSBAUM GEÖLT	CHF	406	


*nicht kompatibel mit NUVEO, LARIA, Polsterbetten in Boxspringoptik und Motorrahmen


BEISTELLTISCHE IM ÜBERBLICK

	CLOSE-IT BEISTELLTISCH	H 36,5 x B 70 x T 40,5 cm		
	DESIGNBUCHÉ®	CHF	533	
	BUCHÉ / KERNBUCHE GEÖLT	CHF	484	
	ZIRBE UNBEHANDELT	CHF	678	
	EICHE / WILDEICHE GEÖLT	CHF	727	
	EICHE / WILDEICHE GEBÜRSTET	CHF	775	
	EICHE / WILDEICHE BIANCO	CHF	775	
	EICHE / WILDEICHE WEISS PIGM.	CHF	775	
	KIRSCHÉ GEÖLT	CHF	872	
NUSSBAUM GEÖLT	CHF	1.027		

	CLOSE-IT COUCHTISCH / BETTBANK	H 40 x B 140 x T 40 cm		
	DESIGNBUCHÉ®	CHF	872	
	BUCHÉ / KERNBUCHE GEÖLT	CHF	775	
	ZIRBE UNBEHANDELT	CHF	1.163	
	EICHE / WILDEICHE GEÖLT	CHF	1.212	
	EICHE / WILDEICHE GEBÜRSTET	CHF	1.260	
	EICHE / WILDEICHE BIANCO	CHF	1.260	
	EICHE / WILDEICHE WEISS PIGM.	CHF	1.260	
	KIRSCHÉ GEÖLT	CHF	1.473	
NUSSBAUM GEÖLT	CHF	1.697		


OPTIONAL BETTBANK KISSEN	
67 x 40 cm 100% Naturlatexplatte ca. 3 cm im Inlet aus 100% Baumwolle (kbA)	
ABNEHMBARER BEZUG:	
JAB NINETEEN-94	CHF 121
JAB HOT MADISON / TURIN	CHF 151
GLENVILLE	CHF 192

	NEU BEISTELLTISCH / NACHTKONSOLE LARIA MAXI	GRÖSSE H 70 x B 27 / 38 x T 38 cm		
	DESIGNBUCHÉ®	CHF	455	
	BUCHÉ / KERNBUCHE GEÖLT	CHF	503	
	ZIRBE UNBEHANDELT	CHF	–	
	EICHE GEÖLT	CHF	717	
	EICHE GEBÜRSTET / BIANCO / WEISS PIGMENTIERT	CHF	765	
	KIRSCHÉ GEÖLT	CHF	833	
	NUSSBAUM GEÖLT	CHF	959	
	SONDEREDITION WILDEICHE	GEÖLT	CHF	610
	GEBÜRSTET / BIANCO / WEISS	CHF	659	


	LOUNGE S HOCKER MIT TISCHPLATTE	HOCKER ca. H 43 x B 80 x T 80 cm		
	GRUNDBEZUG:			
	JAB NINETEEN-94	CHF	917	
	JAB HOT MADISON / TURIN	CHF	965	
	GLENVILLE	CHF	1.072	

TISCHPLATTE ca. 80 x 80 cm	
BUCHÉ / KERNBUCHE GEÖLT	CHF 329
EICHE / WILDEICHE GEÖLT	CHF 484
EICHE / WILDEICHE BIANCO	CHF 484
EICHE / WILDEICHE WEISS PIGM.	CHF 484
KIRSCHÉ GEÖLT	CHF 533
NUSSBAUM GEÖLT	CHF 610

TECHNISCHE ANGABEN



NATUR-POLSTERBETTEN SCHLAFSOFAS



Unsere Betten sind in der Länge 200cm, den Sonderlängen 190|210|220cm und in den Breiten 90|100|120|140|160|180|200cm erhältlich. **SONDERMASSE AUF ANFRAGE.** Durch die Verwendung von Naturmaterialien kann es zu geringen Maßabweichungen kommen, daher handelt es sich immer um circa-Werte.

TECHNISCHE ÄNDERUNGEN VORBEHALTEN!

POLSTERBETTEN

	Außenmaße Stellmaße			Innenmaß LÄNGE Standard 200 cm			Rahmenhöhe	Komfort-höhe	Höhe mit Rückenlehne
	BREITE Innenmaß in cm, zzgl.	LÄNGE Innenmaß in cm, zzgl.	LÄNGE mit Rückenlehne Innenmaß in cm, zzgl.	SONDERLÄNGEN in cm			von Fußboden bis Oberkante Rahmen	in cm	in cm
				190	210	220	in cm	in cm	in cm
POLSTERBETTEN									
CLIA_1	+ 7	+ 7	+ 12 16 ¹	✓	✓	✓	40,5 ³	45,5 ⁴	84,5 ³ 96 ^{2,3} 110 ^{2,3} 128,5 ^{2,3}
CLIA_3 MASSIVHOLZRAHMEN	+ 7	+ 12	+ 12	✓	✓	✓	40,5 ³	45,5 ⁴	96 ^{2,3} 110 ^{2,3} 128,5 ^{2,3}
POLSTERBETTEN IN BOXSPRINGOPTIK									
CLIA_2	+ 7	+ 12	+ 12	✓	✓	✓	40,5 ³	45,5 ⁴	96 ^{2,3} 110 ^{2,3} 128,5 ^{2,3}
LOUNGE NIGHT	0	0	+ 10	✓	✓	✓	28 ³ + Matratze	33 ⁴	67 ³
VEGA SONDEREDITION	+ 4 ³	+ 3	+ 15	✓	✓	✓	35 + Matratze	-	96

SCHLAF- UND AUSZIEHSOFAS

	Außenmaße Stellmaße		SITZHÖHE von Fußboden bis Oberkante Sitzfläche in cm	HÖHE RÜCKELEHNE MIT KISSEN in cm	Bodenfreiheit von Fußboden bis Unterkante Gestell in cm
	BREITE in cm	TIEFE in cm			
SCHLAFSOFAS					
LOUNGE S	gewähltes Maß + 10cm je Seitenlehne	gewähltes Maß + 10cm Rückenlehne	42 ³	87 ³	16 ³
DAYBED <small>neu</small>	209	89	50 (inkl. Topper)	74 - Höhe ohne Kissen (Kissen beliebig einsetzbar)	18
AUSZIEHSOFAS					
ZEDULO_1	167	93	45 ³	89 ³	16 ³
ZEDULO_2	167	105	45 ³	89 ³	16 ³
ZEDULO_3	234	98	45	89	13,5
ZEDULO_4	200	98	45	89	14,5
ZEDULO_5	255	98 167	45 ³	89 ³	16 ³

¹ Massivholzrückenlehne = Ausführung H
² Rückenlehne unten | oben montiert | hohe Rückenlehne


³ alle Höhenangaben mit Füßen in Standardhöhe 16 cm
⁴ mit optionalen Füßen in Höhe 21 cm

TECHNISCHE ANGABEN



Unsere Polsterbetten CLIA haben standardmäßig ab Breite 140cm eine Mittelaufgabe, zum Einsatz von zwei einzelnen Unterfederungen.

	Rückenlehne optional	Lattenrost-absenkung	ohne Metallfedern	Bodenfreiheit	Quertraversen Abstand	Aufnahme dormiente Motorrahmen			
		von Oberkante Bettrahmen bis Auflageleiste in cm		von Fußboden bis Unterkante Bettrahmen in cm	bei Standardlänge 200cm, mittig gemessen in cm	Motor-rahmen	Hebe-rahmen	XXL 200 400	
POLSTERBETTEN									
CLIA_1	✓	9 13 16 19	-	15,5 ³	141	✓	-	-	CLIA_1
CLIA_3 MASSIVHOLZRAHMEN	-	9 13 16 19	-	16,5 ³	141	✓	-	-	CLIA_3 MASSIVHOLZRAHMEN
POLSTERBETTEN IN BOXSPRINGOPTIK									
CLIA_2	-	9 13 16 19	✓	15,5 ³	141	-	-	-	CLIA_2
LOUNGE NIGHT	✓	-	✓	16 ³	-	-	-	-	LOUNGE NIGHT
VEGA SONDEREDITION	-	-	✓	16	-	-	-	-	VEGA SONDEREDITION



AUS DER MANUFAKTUR

Unsere Polsterbetten werden aus reinen Naturmaterialien gefertigt. Der Bettrahmen besteht aus aufgepolsterter, massiver, unbehandelter Buche (CLIA) oder aus aufgepolsterten Kiefernrahmen (LOUNGE, DAYBED und VEGA-SONDEREDITION). Als Polstermaterial verwenden wir reine Schurwolle (aus kontrolliert biologischer Tierhaltung), 100% Naturlatex, latexierte Kokosfasern und einen Basisbezug nach Wahl. Optionale Dekobezüge sind per Klettband befestigt und abnehmbar. Hier bieten wir Ihnen eine große Palette verschiedener Stoffgruppen in vielen Farben an, die Sie sich am besten bei Ihrem dormiente Händler zeigen lassen.



TECHNISCHE ANGABEN




Unsere Betten sind in der Länge 200cm, den Sonderlängen 190|210|220cm und in den Breiten 90|100|120|140|160|180|200cm erhältlich. **SONDERMASSE AUF ANFRAGE.** Durch die Verwendung von Naturmaterialien kann es zu geringen Maßabweichungen kommen, daher handelt es sich immer um circa-Werte.

TECHNISCHE ÄNDERUNGEN VORBEHALTEN!

	Außenmaße			Innenmaß LÄNGE Standard 200cm			Rahmenhöhe	Komforthöhe	Höhe mit Rückenlehne
	BREITE Innenmaß in cm	LÄNGE Innenmaß in cm	LÄNGE mit Rückenlehne Innenmaß	SONDERLÄNGEN			von Fußboden bis Oberkante Rahmen		
				190cm	210cm	220cm	in cm	in cm	in cm
BELUGA	+ 16	+ 30	+ 30	-	✓	✓	43 49*	49	86,5 91,5
GONDA	+ 12	+ 12	+ 16	✓	✓	✓	42,5 47	47	91,5 96
GONDA MAXI	+ 12	+ 12	+ 16	✓	✓	✓	42,5 47	47	101,5 106
KALMERA	+ 5	+ 6	+ 6	✓	✓	✓	43 47 53	47 53	89,5 93,5 99,5
KALMERA MAXI	+ 5	+ 6	+ 6	✓	✓	✓	43 47 53	47 53	99,5 103,5 109,5
KANDA	+ 5	+ 19	+ 19	✓	✓	✓	44	-	88,5
KB_23 <small>neu</small>	+ 5	+ 11	+ 11	✓	✓	✓	39,5	-	84,5
LARIA	+ 3,5	+ 8	+ 8	✓	✓	✓	30	-	93
LARIA MAXI	+ 8	+ 8	+ 8	✓	✓	✓	40	-	93
MOLA	+ 8	+ 26	+ 26	✓	✓	✓	33 auf Wunsch bis max. 50 cm frei wählbar	-	79,5 ¹ 96,5
MOLA MAXI	+ 8	+ 26	+ 26	✓	✓	✓	36 auf Wunsch bis max. 53 cm frei wählbar	-	91,5 ¹ 108,5
MOLA mit durchgehenden Massivholzfüßen	+ 8	+ 26	+ 26	✓	✓	✓	38	-	84,5
MOLA MAXI mit durchgehenden Massivholzfüßen	+ 8	+ 26	+ 26	✓	✓	✓	41	-	96,5
NUVEO	+ 16	+ 16	+ 16	✓	✓	✓	32	-	83,5
NUVEO MAXI	+ 16	+ 16	+ 16	✓	✓	✓	40	50	86,5 96,5
PINAR	+ 8	+ 14	+ 14	✓	✓	✓	50,5	-	97
PINAR_2	+ 8	+ 14	+ 14	✓	✓	✓	50,5	-	97
UDANA	+ 7	+ 7	+ 19	✓	✓	✓	45,5	-	96,5
VIVA	+ 7	+ 7	+ 20	✓	✓	✓	50,5	-	103,5
VETERIS_1	+ 8	+ 16,5	+ 16,5	✓	✓	✓	46,5	-	100

* gemessen am höchsten Punkt der Bettseite. Bitte beachten Sie die geschwungene Seitenlinie des Bettmodells. ** Komforthöhe 1 = mit Fußhöhe 11,0 cm

TECHNISCHE ANGABEN



Unsere Massivholzbetten haben standardmäßig ab Breite 140 cm eine Mittelauflage, zum Einsatz von zwei einzelnen Unterfederungen.

Rückenlehne optional	Lattenrost-absenkung	ohne Metallfedern	Bodenfreiheit	Quertraversen Abstand	Aufnahme dormiente Motorrahmen		
	von Oberkante Bettrahmen bis Auflageleiste in cm		von Fußboden bis Unterkante Bettrahmen in cm	bei Standardlänge 200cm, mittig gemessen in cm	Motorrahmen	Hebe-rahmen	XXL 200 400
	20 23 11 14 Kopfbereich	-	16,5 23	-	✓	✓	✓
✓	18 15	-	22 26,5	-	✓	✓	✓
✓	18 15	-	22 26,5	-	✓	✓	✓
✓	15 18	-	22 26 32	-	✓	✓	✓
✓	15 18	-	22 26 32	-	✓	✓	✓
	9 13 16 19	-	20	141 ²	✓	-	✓
	13	-	23,5	-	✓	-	✓
	4	-	20	-	-	-	-
	14,5	-	20	-	✓	✓	✓
	16	-	16 ¹ 33	152	✓	-	-
	19	-	16 ¹ 33	152	✓	-	-
	16	-	20	152	✓	-	-
	19	-	20	152	✓	-	-
✓	7	✓	22,5	-	✓	-	-
✓	13,5	✓	23 33	-	✓	✓	✓
	16	✓	28,5	183	✓	-	-
	16	✓	28,5	183	✓	-	-
	10 13 16	-	24	-	✓	✓	✓
	11,5 14,5 17,5	-	29	-	✓	✓	✓
	16	✓	20	154	✓	-	-

2 = nur bei Kufenfüßen

Naturmatratzen für Camper, Wohnmobil, Bulli oder Tiny House

MATRATZENBEZUG – NICHT WASCHBAR:

5A **STRICKGEWEBE** 76% Baumwolle (kbA), 21% Lyocell (Tencel™), 3% Kapok, 450 g/m², unterstept mit 100% Schurwolle (kbT) 750 g/m², weiss, zur Trockenreinigung geeignet

NATURAL TRAVEL BASIC

KERN 5 cm 100% Naturlatex und 5 cm latexierter Kokos, **INNENTRIKOT** 100% Baumwolle (kbA), **GESAMTHÖHE** 13 cm, **GEWICHT** 90 x 200 cm = 16 kg (pro m² 8,9 kg)



Länge 200 cm / Breite cm:		80 / 90	100	120	140	160	180	200
Standardmasse	CHF	1.066	1.168	1.371	1.575	1.778	1.981	2.235
Sondermasse*	CHF	1.333	1.460	1.714	1.968	2.222	2.477	2.794

NATURAL TRAVEL CLASSIC

KERN 10 cm 100% Naturlatex und 5 cm latexierter Kokos, **INNENTRIKOT** 100% Baumwolle (kbA), **GESAMTHÖHE** 18 cm, **GEWICHT** 90 x 200 cm = 23 kg (pro m² 12,7 kg)



Länge 200 cm / Breite cm:		80 / 90	100	120	140	160	180	200
Standardmasse	CHF	1.270	1.473	1.676	1.880	2.083	2.286	2.490
Sondermasse*	CHF	1.587	1.841	2.095	2.350	2.604	2.858	3.112

NATURAL TRAVEL DELUXE

KERN 15 cm 100% Naturlatex und 5 cm latexierter Kokos, **INNENTRIKOT** 100% Baumwolle (kbA), **GESAMTHÖHE** 23 cm, **GEWICHT** 90 x 200 cm = 30 kg (pro m² 16,5 kg)



Länge 200 cm / Breite cm:		80 / 90	100	120	140	160	180	200
Standardmasse	CHF	1.422	1.575	1.829	2.083	2.337	2.642	2.896
Sondermasse*	CHF	1.778	1.968	2.286	2.604	2.921	3.303	3.620

FORMERGÄNZUNGEN

Kleinere Sonderformen nach Schablone zur Verbindung von einzelnen Liegeflächen



TRAVEL BASIC	CHF	670
TRAVEL CLASSIC	CHF	802
TRAVEL DELUXE	CHF	894

NATURAL TRAVEL TOPPER

KERN 3 cm 100% Naturlatex, **LATEXHÄRTEGRAD** wahlweise soft oder fest, **INNENTRIKOT** 100% Baumwolle (kbA), **TOPPERHÖHE** 5 cm, **GEWICHT** 90 x 200 cm SOFT = 9 kg (pro m² 5 kg), FEST = 10 kg (pro m² 5,6 kg)



Länge 200 cm / Breite cm:		80 / 90	100	120	140	160	180	200
Standardmasse								
NATURLATEX SOFT	CHF	558	609	711	812	965	1.066	1.117
NATURLATEX FEST	CHF	593	644	757	863	1.020	1.127	1.183
Sondermasse*								
NATURLATEX SOFT	CHF	698	761	888	1.015	1.206	1.333	1.396
NATURLATEX FEST	CHF	741	805	946	1.079	1.276	1.409	1.479

*Für Einzelanfertigungen (Sondermass) nach Schablone gilt die nächstmögliche Matratzengrösse als Grundlage der Preisberechnung.

kbA = kontrolliert biologischer Anbau, kbT = kontrolliert biologische Tierhaltung, Lyocell (Tencel™) = 100% Cellulose

MARCO POLO

MATRATZENBEZUG - NICHT WASCHBAR:

5A **STRICKGEWEBE** 76% Baumwolle (kbA), 21% Lyocell (Tencel™), 3% Kapok, 450 g/m², unterstept mit 100% Schurwolle (kbT) 750 g/m², weiss, zur Trockenreinigung geeignet

MARCO POLO ohne Küchenzeile

KERN 5 cm 100% Naturlatex, **LATEXHÄRTEGRAD** medium, **INNENTRIKOT** 100% Baumwolle (kbA), **MATRATZENHÖHE** 8 cm, **GEWICHT** 11 kg
GESAMTMASS 142 x 204 cm angepasst an Marco Polo



PREIS	CHF	1.212
-------	-----	-------

MARCO POLO mit Küchenzeile

KERN 5 cm 100% Naturlatex, **LATEXHÄRTEGRAD** medium, **INNENTRIKOT** 100% Baumwolle (kbA), **MATRATZENHÖHE** 8 cm, **GEWICHT** 8 kg
GESAMTMASS 105 x 200 cm angepasst an Marco Polo



PREIS	CHF	921
-------	-----	-----

MARCO POLO Dachbett

KERN 2,5 cm latexierte Kokosfaser und 5 cm 100% Naturlatex, **LATEXHÄRTEGRAD** medium, **INNENTRIKOT** 100% Baumwolle (kbA), **MATRATZENHÖHE** 10,5 cm, **GEWICHT** 12 kg
GESAMTMASS 107 x 200 cm angepasst an Marco Polo



PREIS	CHF	1.473
-------	-----	-------

Transporttasche

Angepasst an Marco Polo mit Küchenzeile oder ohne Küchenzeile - Bitte bei Bestellung angeben!
100% Baumwolle, mit Tragegriffen



PREIS	CHF	339
-------	-----	-----

Naturmatratzen für weitere Campermodelle auf Anfrage

dormiente[®]

SPORTS



YOGA

YOGA-MATTE



MATTE 100% Naturlatex, FSC-zertifiziert, **MASSE** L 185 x B 66 x H 0,5 cm
inkl. **TRAGETASCHE** 100% Baumwolle mit verstellbarem Tragegurt

3 FARBEN ZUR WAHL: STONE (hellgrau) LEAF (grün) FLOWER (apricot)

CHF

96

YOGAPILLO



FÜLLUNG 100% Naturlatexstäbchen aus GOLS zertifizierten Betrieben, **MASSE** Ø 36 x H 17 cm
INNENBEZUG Inlet aus 100% Baumwolle**, naturfarben, Kissen waschbar im Innenbezug bis 30°C
AUSSENBEZUG 100% Baumwolle aus GOTS zertifizierten Betrieben, 3 Farben zur Wahl (siehe unten),
einzeln waschbar bis 30°C – mit praktischem Tragegriff
Geliefert in einem dekorativen Stoffbeutel aus 100% Baumwolle, naturfarben

3 FARBEN ZUR WAHL: PLUM (pflaume) LEAF (grün) FLOWER (apricot)

CHF

86