


DIE KÖNIGIN DER RÜCKENMATRATZEN.

Opera




Opera

Die Königin unter den riposa Rückenmatratzen verbindet Hightech und Natürlichkeit. Durch die Auswahl von edelsten Materialien und besonderen Fertigungstechniken sorgt sie für einen behüteten Schlafkomfort der Superlative.



Natural Connect-System für absolute Aufgehobenheit

Dank dem innovativen Natural Connect-System verschmilzt der Körper mit der hochwertigen Kernoberfläche und sorgt für eine fein dosierte Druckpunktentlastung.



Natürlichkeit & Ergonomie

Der nachhaltige Swiss Green-Kern mit integrierten Foam-Boxen (metallfrei) im Lendenwirbelbereich – angereichert mit Rosshaar und viscoelastischen Elementen in der Schulterzone - erzeugt ein äusserst elegantes, ergonomisches Schlaferlebnis.



TECHNISCHE DATEN OPERA

Gesamthöhe Matratze: 26 cm

Kernhöhe: 22 cm

KERN

Opera Swiss Green-Foam Matratzenkern

Der nach der SwissSleep®Technology (SST) entwickelte Swiss Green-Foam Kern (EvoPore VHRC) besticht durch seinen elastischen Komfort und seine Nachhaltigkeit. In der Rückenpartie sind metallfreie Foam-Boxen und Rosshaar eingebettet; der Schulterkomfort wird durch viscoelastische Elemente abgerundet. Das einzigartige Natural Connect-System an der Oberfläche macht das Modell vollkommen.

In drei Härtegraden erhältlich.

Oberfläche mit Natural Connect-System CS

Die Hightech-Oberflächen-Architektur besteht aus der Kombination von Naturlatex und einem Swisswool-Gewirke, eingelegt in der Foam-Base.

Lendenwirbelkomfort

Die metallfreien Foam-Boxen und Rosshaar-Inlays komplementieren den ergonomischen Rückenkomfort im Matratzenkern aus Swiss EvoPore VHRC.

Schulter-Balance-System SBS

Viscoelastisches Element als Schulter-Balance-System für sanfte Schulter-Nacken-Entspannung.

Ergonomie-Prinzip-ASL

Die Entwicklung basiert auf dem Ergonomie-Prinzip ASL (Anpassen, Stützen, Lüften).

AUFLAGE

Hochwertige, waschbare Swisswool-Auflage.

MATRATZEN-BEZUG

Opera-Bezug mit Seide (Oeko-Tex Standard 100).

Das Cover lässt sich beidseitig abnehmen und bei Bedarf ersetzen. Waschbar bis 60 °C (Schonwaschgang).

ALLERGIKER

Ohne Aufpreis auch in Allergikerausführung erhältlich.

Opera Art.-Nr. 2045 (soft) | 2046 (medium) | 2047 (forte)

Masse	80/90 cm	95 cm	100 cm	120 cm	140 cm	160 cm	180 cm	200 cm
190/200 cm	2480.–	2730.–	2980.–	3580.–	4180.–	4960.–	5580.–	6200.–
210 cm	2730.–	3000.–	3280.–	3940.–	4600.–	5460.–	6140.–	6820.–
220 cm	2870.–	3150.–	3440.–	4140.–	4830.–	5730.–	6450.–	7160.–

Spezialmasse möglich: nächsthöhere Preiskategorie plus 10 % Zuschlag.

Preise in CHF

Opera Luxe

Die Ausführung Opera Luxe überzeugt durch eine ebenso hochwertige wie funktionale Konfektionierung des Matratzenbezugs.



Ästhetik

Der exklusive Matratzenbezug mit edlem Leinenkeder ist mit Manufakturdetails verfeinert und verleiht der Opera Luxe eine besonders hochwertige Optik.



& Formbeständigkeit

Die rechteckige Matratzenform bleibt durch die Einfassung mit Leinenkante und die Verstärkung des Seitenbodens langfristig erhalten. Auch im Doppelbett ergibt sich dank der Luxe-Konfektionierung eine sehr schöne Durchgängigkeit der beiden Liegeflächen.



TECHNISCHE DATEN OPERA LUXE

Gesamthöhe Matratze: 26 cm
Kernhöhe: 22 cm

KERN

Opera Swiss Green-Foam Matratzenkern

Der nach der SwissSleep®Technology (SST) entwickelte Swiss Green-Foam Kern (EvoPore VHRC) besticht durch seinen elastischen Komfort und seine Nachhaltigkeit. In der Rückenpartie sind metallfreie Foam-Boxen und Rosshaar eingebettet; der Schulterkomfort wird durch viscoelastische Elemente abgerundet. Das einzigartige Natural Connect-System an der Oberfläche macht das Modell vollkommen.

In drei Härtegraden erhältlich.

AUFLAGE

Hochwertige, waschbare Swisswool-Auflage.

MATRATZEN-BEZUG LUXE

Opera-Bezug mit Seide (Oeko-Tex Standard 100).

Das Cover lässt sich beidseitig abnehmen und bei Bedarf ersetzen. Waschbar bis 60 °C (Schonwaschgang).

Die Matratzenhülle Luxe ist verstärkt und dient der Formstabilität.

ALLERGIKER

Ohne Aufpreis auch in Allergikerausführung erhältlich.

Opera Luxe Art.-Nr. 2048 (soft) | 2049 (medium) | 2050 (forte)

Masse	80/90 cm	95 cm	100 cm	120 cm	140 cm	160 cm	180 cm	200 cm
190/200 cm	2780.–	3060.–	3340.–	4030.–	4700.–	5560.–	6260.–	6960.–
210 cm	3060.–	3370.–	3670.–	4430.–	5170.–	6120.–	6890.–	7660.–
220 cm	3210.–	3540.–	3850.–	4650.–	5430.–	6430.–	7230.–	8040.–

Spezialmasse möglich: nächsthöhere Preiskategorie plus 10 % Zuschlag.

Preise in CHF

Opera Superluxe

Das Modell Opera Superluxe bietet dank integriertem Topper ein besonders sanftes Oberflächen-Feeling.



Perfekt integriert

Der integrierte Topper, eine Erfindung von riposa, sorgt für speziellen Oberflächenkomfort und ist abnehmbar.



& Edles Oberflächen-Feeling



Die flauschig weichen neuen Gänsedaunen in der Topper-Füllung gewährleisten ein Schlaferlebnis der Superlative. Es entsteht das Gefühl der Verschmelzung von Körper und Matratzenoberfläche. Die eingearbeiteten Mikroklimakapseln in der Oberfläche sorgen für ein angenehm kühles Ankommen.



TECHNISCHE DATEN OPERA SUPERLUXE

Gesamthöhe Matratze: 30 cm
Kernhöhe: 22 cm

KERN

Opera Swiss Green-Foam Matratzenkern

Der nach der SwissSleep®Technology (SST) entwickelte Swiss Green-Foam Kern (EvoPore VHRC) besticht durch seinen elastischen Komfort und seine Nachhaltigkeit. In der Rückenpartie sind metallfreie Foam-Boxen und Rosshaar eingebettet; der Schulterkomfort wird durch viscoelastische Elemente abgerundet. Das einzigartige Natural Connect-System an der Oberfläche macht das Modell vollkommen.

In drei Härtegraden erhältlich.

INTEGRIERTER TOPPER

Integrierter Topper mit neuen, reinen Gänsedaunen in Karosteppung (Downpass zertifiziert); temperaturregulierende Funktion mit eingearbeiteten Mikroklimakapseln (Outlast); mit Reißverschluss, einfach abnehmbar; waschbar bis 40 °C (Schonwaschgang).

MATRATZEN-BEZUG UND TOPPER-BEZUG

Opera-Bezug mit Seide (Oeko-Tex Standard 100).

Das Cover lässt sich beidseitig abnehmen, waschen und bei Bedarf ersetzen. Auch der integrierte Topper ist abnehmbar, waschbar und ersetzbar.

ALLERGIKER

Ohne Aufpreis auch in Allergikerausführung erhältlich.

Spezialausführungen:

Aufpreis für zusätzlichen Reißverschluss auf der Matratzen-Unterseite zur beidseitigen Anbringung des integrierten Toppers: CHF 200.–

Aufpreis für Spezialausführung des durchgängigen, integrierten Toppers über zwei Matratzen: CHF 350.– (Rechenbeispiel: 2 × CHF 3680.– + CHF 350.– = CHF 7710.–)

Opera Superluxe Art.-Nr. 2051 (soft) | 2052 (medium) | 2053 (forte)

Masse	80/90 cm	95 cm	100 cm	120 cm	140 cm	160 cm	180 cm	200 cm
190/200 cm	3680.–	4050.–	4420.–	5380.–	6280.–	7360.–	8280.–	9200.–
210 cm	4050.–	4460.–	4860.–	5920.–	6910.–	8100.–	9110.–	10120.–
220 cm	4250.–	4680.–	5100.–	6220.–	7260.–	8510.–	9570.–	10630.–

Spezialmasse möglich: nächsthöhere Preiskategorie plus 10 % Zuschlag.

Preise in CHF

Wenn Ergonomie auf Nachhaltigkeit trifft



Für die Herstellung des Swiss Green-Foams (EvoPoreVHRC) braucht es bis zu 30 % weniger Rohstoffe als für die Herstellung von herkömmlichem Schaumstoff – gleichzeitig besticht der nachhaltige Werkstoff durch einen ergonomischen Schlafkomfort auf höchstem Level.



System.

Die richtige Kombination für höchsten Schlafkomfort.

Ihre volle Wirkung entfaltet eine Matratze erst, wenn sie mit dem passenden Einlegerahmen ein optimales Schlafsystem bildet. Bei riposa lassen sich Matratze und Einlegerahmen individuell kombinieren und auf persönliche Bedürfnisse abstimmen. So trägt jedes Detail zum anatomisch korrekten Liegen bei – für höchsten Schlafkomfort und eine tiefe Regeneration.



Starker Rücken. Gesunder Schlaf.



SwissSleep®Technology
Ergonomisches Schlafen
Medizinische Erkenntnisse
In der Schweiz gefertigt